

## AVIS RELATIF AU BILAN POUR L'ANNEE 2022 DES ACTIONS FINANCEES PAR LE PRODUIT DE LA CONTRIBUTION VIE ETUDIANTE ET DE CAMPUS

*Vu l'article 12 de la loi n° 2018-166 du 8 mars 2018 relative à l'orientation et à la réussite des étudiants, codifié à l'article L841-5 du code de l'éducation ;*

*Vu le Décret n° 2018-564 du 30 juin 2018 relatif à la contribution prévue à l'article L. 841-5 du code de l'éducation ;*

*Vu le Décret n° 2019-205 du 19 mars 2019 modifié par le décret n° 2002-1509 du 1er décembre 2022, relatif aux modalités de programmation et de suivi des actions financées par la contribution de vie étudiante et de campus prévue à l'article L. 841-5 du code de l'éducation, codifié aux articles D841-9 et suivants du code de l'éducation;*

*Vu la délibération de la CFVU 28 mars 2019 n°2019-07 relative à la composition et au fonctionnement de la commission CVEC ;*

*Vu la délibération du CA n°2019-30 relative à la programmation des actions financées par la CVEC.*

Considérant qu'une contribution vie étudiante et de campus a été instituée au profit des établissements d'enseignement supérieur par la loi du 8 mars 2018, et destinée à favoriser l'accueil et l'accompagnement social, sanitaire, culturel et sportif des étudiants et à conforter les actions de prévention et d'éducation à la santé réalisées à leur intention.

Considérant que l'article D841-9 du code de l'éducation prévoit que la programmation des actions financées ainsi que leurs bilans sont votés, chaque année, par le conseil d'administration après consultation de la commission des formations et de la vie universitaire ; le Président de l'établissement associe pour cette élaboration « les différents services chargés de la vie étudiante, les représentants des étudiants au conseil d'administration de l'établissement ou à l'organe en tenant lieu et les représentants des étudiants du conseil compétent en matière de vie étudiante, les associations d'étudiants mentionnées à l'article L. 811-3, le centre régional des œuvres universitaires et scolaires territorialement compétent ainsi que des personnalités extérieures, à l'élaboration du programme, des projets et du bilan mentionnés. ». L'université de Bordeaux a choisi pour faciliter le dialogue entre l'ensemble des acteurs et instances en charge de ce domaine et les étudiants, d'instaurer une instance : la commission « contribution vie étudiante et de campus », par délibération de la CFVU en date du 28 mars 2019.

Considérant l'avis unanime relatif au bilan présenté en séance de la commission susmentionnée en date du 13 juin 2023, et l'avis favorable de la CFVU en date du 26 octobre 2023.

### Article unique

Le bilan moral et financier des activités réalisées en 2022 avec la contribution vie étudiante et de campus annexé au présent avis reçoit un avis favorable.

Adopté à la majorité des votes exprimés :  
22 votes favorables  
1 vote défavorable  
1 abstention

**ANNEXES :**

- **ANNEXE 1 - BILAN MORAL ET FINANCIER 2022 DE LA CONTRIBUTION VIE ETUDIANTE ET DE CAMPUS A L'UNIVERSITE DE BORDEAUX**
- **ANNEXE 2 - DIAPORAMA – BILAN CVEC 2022 PRESENTE EN COMMISSION CVEC LE 13 JUIN 2023**

Le président du conseil académique,

Dean Lewis



## **ANNEXE 1 : BILAN MORAL ET FINANCIER 2022 DE LA CONTRIBUTION VIE ETUDIANTE ET DE CAMPUS A L'UNIVERSITE DE BORDEAUX**

### **Partie 1 : Bilan moral des activités réalisées en 2022 avec la contribution vie étudiante et de campus**

Après une installation de la CVEC en 2018 et 2019, puis des années fortement impactées par la crise COVID, l'année 2022 marque un retour à une activité normale, et un fonctionnement équilibré de la CVEC. C'est ainsi la première année véritablement « étalon », où il a été possible de développer des actions dans tous les domaines, qu'il s'agisse de dispositifs d'accompagnement des étudiants les plus vulnérables, d'animation de campus, de structuration de vie associative, d'actions de rentrée, ...

L'agilité possible grâce aux fonds, la réactivité de la commission CVEC, permettent de s'adapter aux différents contextes rencontrés depuis 2018, d'enrichir et développer la vie de campus sur l'ensemble des territoires, et de sécuriser actions et projets.

Alors que la réglementation prévoyait un reversement de 42€/étudiant, l'annonce du reversement final aux établissements, réalisée en juillet 2022, s'est avérée bien supérieure, avec 63.70€/étudiant. Ce montant bien supérieur, connu tardivement, n'est pas ouvert dès le budget initial, et ne permet pas un traitement efficace sur l'année N. Le ministère est revenu sur cette préconisation en 2023, offrant de nouvelles possibilités de dépenses des fonds (grâce à l'inscription dès le début de l'année civile du montant global attendu), les montants CVEC étant sensiblement identiques année après année : si les montants reversés augmentent, le nombre d'étudiants baisse, permettant un équilibre et une certaine visibilité des montants finaux.

La possibilité de mettre en place une pluri annualité des fonds issus de la CVEC a permis de construire une politique structurée concernant les reliquats, reliquats inévitables étant donné l'annonce tardive du budget effectif, supérieur de près de 30% au prévisionnel.

On notera cependant un point de vigilance dans la lecture des bilans financiers : les dépenses sur une année n sont réalisées sur l'enveloppe de l'année, mais également sur les reliquats des années précédentes.

Le présent bilan fait état de ces deux éléments complémentaires.

#### **1.1. Santé**

L'activité de l'Espace santé a pu reprendre son activité normale en 2022 (pas de mesure exceptionnelle liée au Covid), et accueillir près de 20 000 consultations. La modalité de téléconsultation, qui est maintenant rentrée dans les usages, reste un acquis de cette période, largement accompagnée par les fonds CVEC cette année encore. C'est aujourd'hui une modalité de travail efficace et installée notamment pour les rendez-vous concernant l'aménagement des études des étudiants en situation de handicap.

Plus largement, la CVEC continue à accompagner la mise en œuvre et le renforcement des actions prévues dans le Projet Santé, adopté par les instances de l'Université en 2018, en cours de renouvellement en 2022 (adopté en 2023). Cette stratégie de santé est ainsi confortée tant dans le financement complémentaire apporté que dans les orientations posées nationalement, qui appuient fortement celles de l'Espace Santé, dans l'approche globale de la santé de l'étudiant, ou dans les axes choisis.

Les actions financées par la CVEC ont donc été dirigées vers la continuité des objectifs communs du plan santé, tout en tenant compte de l'explosion de la demande en santé mentale (+11% en 2022).

- **Soutien des actions prévention et de promotion de la santé sur les axes stratégiques du plan santé :**

L'Espace Santé Etudiants (ESE) développe depuis plusieurs années un programme de promotion de la santé et d'actions de prévention de pairs à pairs, avec l'aide d'étudiants relai santé, cofinancés avec l'ARS. Ce

dispositif novateur a d'ailleurs été repéré par le ministère, et étendu à tous les services universitaires de santé.

L'équipe d'étudiants relais santé accomplit un important travail de sensibilisation et d'appui de pair à pair, notamment en accompagnant les associations étudiantes pour la réduction des risques en contexte festif (présence, aide à l'organisation, matériel mis à disposition, partage de bonnes pratiques, formations). Ces actions de pairs à pairs sont renforcées grâce à la CVEC, et complétées par des actions complémentaires.

Des formats numériques ont été créés : après le site internet « pimp my party » en 2021, et des premières séries de podcasts et vidéos au format courts, de nouvelles thématiques ont été travaillées en 2022. Ainsi des podcasts BEEOA mis en ligne, discussions entre étudiants et professionnels de santé sur des thématiques variées autour du bien être étudiant : anxiété, relations toxiques, engagement, ...

Le nombre croissant d'alertes sur le sujet de la soumission chimique notamment au GHB/GBL suscite beaucoup de craintes et de demandes d'informations. L'ESE a fait appel à Sarah Perrin, doctorante en sociologie sur les femmes insérées socialement dans les mondes de la drogue pour répondre aux questions des étudiant·es en vidéo. Un appel à questions a été lancé via le compte Instagram pour répondre au mieux aux interrogations liées à ce sujet.

La campagne « premiers pas », qui compose d'une série de 8 vidéos de 40 secondes environ, expose une scène de la vie étudiante et illustre un exemple de premier pas vers l'autre dans les situations diverses : réseaux sociaux, prof, soirée, résidence Crous, amis, professionnel de santé, université, famille. Elles ont rencontré leur public avec plus de 344 000 vues sur les réseaux sociaux de l'ESE.

L'escape room « la chambre de thomas », qui traite des questions de bien-être et santé mentale, a également pu tourner sur les campus.

Une campagne complémentaire écrite a également été menée, avec notamment des fiches pratiques sur les substances psycho actives et leur usage, très didactiques, qui répondent à l'approche bienveillante de l'ESE.

Une nouvelle campagne de communication a également été lancée, avec un flyer/ guide se transformant en poster, qui rencontre un vif succès chez les étudiants, et permet d'informer efficacement sur l'offre de service de l'ESE.

L'équipe a également pu finaliser sa réflexion sur une nouvelle campagne concernant les violences sexistes et sexuelles (VSS) en milieu festif, reprenant le thème du consentement, des violences ou encore du comportement à tenir pour les personnes victimes ou témoins.

Enfin, et parce que l'année 2022 a pu permettre de reprendre les activités pleinement en présentiel, et que les actions de Prévention Promotion de la Santé (PPS) demandent un lien fort avec les étudiants, l'ESE a pu organiser ses 2 temps forts : « sex on the campus » du 21 mars au 2 avril, sur la santé sexuelle, sur la thématique « hors-normes », comprenant un spectacle Tristan Lopin, un Drag Show, et des actions sur les campus, conférence... ainsi que le « feel good campus » du 10 au 23 octobre, sur la santé mentale. La thématique des transitions et de l'anxiété a été traitée sous différents angles et différents formats, avec notamment un spectacle/ débat/ impro, avec Antonia de Rodinger, ou encore la pièce de théâtre de la compagnie étudiante « les petits maux en bulle ».

Fête la rentrée a cette année pris un format post covid, permettant des stands et activités mettant en avant l'ensemble des actions PPS et l'offre de santé de l'ESE, avec un très bon retour (explosion du nombre d'abonnés au réseau sociaux de l'ESE notamment).

Une nouvelle modalité de « aller vers » a été mise en place en décembre, les cafés santé, qui permettent, sur tous les campus, d'aller parler santé avec les étudiants, au plus près d'eux (BU, pôle de vie, résidences universitaires, ...) dans un cadre réconfortant, sur des thématiques variées, avec un dispositif de pairs et des professionnels du domaine abordé.

**Concernant plus particulièrement les actions sur la santé mentale, outre les actions PPS ci-dessus :**

. Un renfort de personnels et de partenaires sur la question de la santé mentale, a pu permettre d'augmenter grandement le nombre de consultations en santé mentale : de 7500 consultations en 2021, nous sommes passés à 8 576 sur l'année, dont 6 401 par l'ESE (le reste des consultations est assuré grâce au partenariat avec centre hospitalier Charles Perrens et la MGEN, au sein de l'ESE). 50% de ces consultations relèvent de la première ligne (accueil écoute, infirmières, médecins généralistes) et 50% de la 2ème ligne (psychologues).

Cette offre interne a été renforcée par le dispositif national santé psy étudiant, où près de 5000 consultations ont été effectuées par des cabinets de psychologues externes.

Une nouvelle approche « pair à pair », lancée en 2020, a pu prendre de l'ampleur régionale en 2021, grâce à un financement conjoint CVEC/ dialogue stratégique de gestion avec l'état/ ARS/ région Aquitaine. Cela a permis de déployer le dispositif PSSM (premiers secours en santé mentale) qui est un cycle de formation pour permettre aux étudiants ayant une mission à l'égard de leurs pairs (associatifs, élus, chargés de TD etc.) de comprendre, faire face et réagir aux difficultés en santé mentale sans stigmatiser et en orientant vers les bons interlocuteurs. Il a pu être ouvert également aux personnels en première ligne (agents d'accueil, responsables pédagogiques, ...), grâce à 12 formateurs formés sur l'ensemble de la Région. L'objectif de 1000 étudiants formés est dépassé en 2022-23, avec 1586 secouristes formés en Nouvelle-Aquitaine, dont 1279 à Bordeaux, 62 à Périgueux et 34 à Agen.

**- L'amélioration de l'accès aux soins des étudiants :**

L'accès aux soins a été transformé avec la crise sanitaire et le confinement, et les transformations commencées précédemment ont été poursuivies.

La solution de prise de rendez-vous en ligne doctolib donne accès à la quasi-totalité de l'offre de l'Espace Santé Etudiants, qu'il s'agisse de l'offre du centre de santé (offre de santé riche, en tiers payant intégral) ou de son offre d'ateliers, promotion et prévention. Cet outil est devenu incontournable pour l'organisation de l'offre de service, qui s'étaye, et a besoin de cette modalité pour couvrir l'ensemble des besoins.

Le recours au soin a ainsi augmenté de 6%.

L'ESE a également souscrit à l'offre de téléconsultation via cet outil, permettant de maintenir l'offre de santé malgré les confinements successifs.

L'offre sur les territoires à Agen et Périgueux est maintenue, voire augmentée (temps de travail des infirmières de site plus important), avec une attention particulière à la mise en place d'actions similaires à celles de la métropole bordelaise (ateliers, participation aux semaines de santé publique, ...).

Un accueil téléphonique infirmier a été également renforcé, afin d'apporter un premier niveau de réponse le plus rapidement possible, et notamment pour la santé mentale.

L'ESE s'efforce, via son plan santé, de faire vivre cette stratégie de santé, autour de ses axes prioritaires, en se concentrant sur les besoins prioritaires des étudiants pour offrir une offre de premiers recours de qualité, en diversifiant les modalités de prise en charge : ateliers d'éducation à la santé, sensibilisation, mise en place de parcours de santé incluant d'autres structures de santé partenaires, et notamment en santé mentale.

On compte 19 978 consultations sur 22-23, pour 6 653 étudiants reçus, dont 29 % d'hommes, 66% de femmes et 4% de personnes non binaires.

## **1.2. Culture**

L'année culturelle 2022, touchée encore au premier trimestre par les restrictions liées au covid, a tout de même pu permettre de déployer pleinement les activités culturelles, autour des 3 axes du Schéma Directeur (SD).

- **La priorisation du soutien aux pratiques artistiques, développement et l'enrichissement de l'offre et des formats d'ateliers (31% du budget)**, sur des territoires d'implantation plus variés : un budget plus conséquent a été alloué aux ateliers, afin de permettre le développement de nouvelles disciplines, nouveaux formats, nouveaux territoires. La CVEC a ainsi constitué un levier d'expérimentation et d'initiation, sur des formats courts (semestre ou week-end), avec 4 créations de nouvelles activités encadrées par des professionnels (clip vidéo, peinture numérique, jeux vidéo, chorale). Elle a également permis de consolider, sur des durées plus conséquentes, les ateliers phares plébiscités en 2021 (pratique du cirque, arts plastiques campus Périgord, campus représentant 21% du budget dédié.)

Le dispositif d'exposition de créations étudiantes a également été reconduit, avec une plateforme numérique dédiée, regroupant des podcasts, vidéos de présentation, mais également une galerie numérique.

- **Expérimentation de nouvelles formes de médiation numérique, scientifique et artistique sur les questions arts, science et société (41% du budget)**. L'offre de podcasts a été sanctuarisée, avec la première chaîne de podcasts de l'UB, pour les rencards du savoir. L'activité de médiation a également porté sur les grands projets de l'université, avec notamment une séquence innovante de médiation autour de la forêt expérimentale, living Lab du programme ACT, et une série de vidéos et chroniques, présentées notamment de nuit sur les murs de l'université. Le travail autour de l'arthothèque a également pu continuer, avec des médiations décalées grâce au collectif « comment C'est maintenant », des visites d'ateliers d'artistes, ...
- **L'enrichissement de la programmation**, suite aux années covid, grâce notamment à des collaborations partenariales, pour une offre sur les campus et une ouverture vers la cité (arthothèque, ccm, pama). Tarifs avantageux ou places offertes pour l'extérieur, mais également sur les campus une programmation riche, portée notamment par des temps forts : concerts avec le PAMA (Pratiques Artistiques et Musicales Accompagnées) est la structure de la Ville de Pessac dédiée à l'accompagnement des jeunes de 12 à 25 ans) un mardi par mois, les Moissons d'avril, avec plus de 1100 personnes présentes sur les événements, et 2000 visites sur le site dédié de valorisation des créations produites lors des ateliers étudiants, ou encore les soirées emblématiques de Fête la rentrée, portées par une programmation riche.

On notera également la réouverture des emplois étudiants en soutien de la médiation et de la diffusion d'info culturelle, sur les campus métropolitains comme sur le campus Périgord.

### 1.3. Sport

S'agissant du périmètre « sport », des axes ont été priorisés pour permettre d'une part de développer l'activité sportive et l'offre de service, et d'autre part, en tenant compte de la structuration du sport à l'université de Bordeaux, de financer sur projets les activités complémentaires des services des sports.

- **Le développement du sport pour tous** est resté une priorité de l'année 2022, avec l'achat de matériel pédagogique (ski, surf, vélo) et l'équipement sportif du pôle de vie Carreire (salle de muscu, gymnase), mais aussi le développement de pratiques sportives en formation personnelle (51 activités proposées et 3000 pratiquants).
- **Le développement du haut niveau et de la compétition** a également été priorisé avec plusieurs actions :
  - o Développement des pôles universitaires sportifs (compétition) dédiés à l'entraînement des sportifs de haut niveau, autour de 8 pôles sportifs
  - o Contribution à la subvention de l'ASUBX
- **Le développement des actions d'animation autour du sport**, grâce à l'aide de la chargée de projets sport, dont le salaire est pris en charge par la CVEC.

**Le financement sur projets des services des sports** a quant à lui majoritairement concerné du matériel pédagogique et de 10 sorties APPN (activités de pleine nature).

#### 1.4. Vie étudiante

On notera que contrairement aux 4 domaines traités ci-dessus, la CVEC est le seul financement des actions menées autour de la vie étudiante. Le financement de la CVEC est particulièrement important sur ce volet, puisque la règlementation prévoit un minimum de 30% de l'enveloppe dédiée à l'accompagnement social et associatif. Ces derniers sont entendus largement, et recouvrent aussi bien le FSDIE (volet aide sociale et aides aux projets) que les actions menées en faveur de ces deux objectifs.

La vie étudiante a pu reprendre en 2022, sans contrainte sanitaire sur la seconde partie de l'année. La précarité étudiante reste également plus importante qu'avant le covid. Ainsi, les dépenses d'aide sociale, d'accompagnement associatif et de vie de campus ont pris des parts importantes.

La CVEC a ainsi rendu possible des actions et recrutements sur les grands axes suivants :

- **Un accompagnement social renforcé (plus de 152k€)** : la politique sociale classique a été renforcée dès le confinement, par la mise en place de dispositifs spécifiques avec forfait pour accélérer les prises de décisions et analyses sociales:

. Aide ponctuelle de 200€ pour l'achat d'alimentation et de produits d'hygiène pour les plus précaires

. Lutte contre la fracture numérique : aide de 300 € pour l'achat d'un ordinateur pour les étudiants qui en sont dépourvus et ne peuvent suivre leurs enseignements. / forfait de 100€ pour pallier les difficultés de connexion internet (2 mois de clés 4G). On notera que ce dispositif est complété par un prêt d'ordinateurs, financés par la région Aquitaine, disponible également sur analyse sociale dans le cadre de la commission FSDIE.

. E-cartes et chèques interservices pour interventions d'urgence ou pour des étudiants en difficultés bancaires.

. Cartes TBM

Cet accompagnement est également renforcé à certaines périodes de l'année pour un accompagnement plus complet : ateliers logements, job étudiants dédiés aux démarches administratives. L'aide au logement passe également par un accompagnement renforcé, ainsi que la souscription à une plateforme dédiée au logement.

Un job dating a également été organisé, en hybride et en présentiel, afin d'aider les étudiants à trouver un job compatible avec leurs études.

Enfin, pour la première année, le Noël des enfants des étudiants a permis d'offrir un temps joyeux, complété par des chèques cadeaux pour les enfants des bénéficiaires de l'aide sociale.

- **Un renforcement du soutien à la vie associative**, par des subventions FSDIE classiques, en hausse par rapport aux années Covid, mais également par des subventions exceptionnelles pour aider les associations en difficulté à faire face à leurs frais de fonctionnement.

En plus des aides financières directes via les commissions FSDIE, on pourra noter un soutien à l'engagement via :

- La Coordination du 4e festival des engagé.e.s et le lancement de la bourse des engagements sur la plateforme participative en novembre (afin d'aider au recrutement de bénévoles)
- Le soutien aux associations solidaires via un nouvel AAP pour « favoriser l'accompagnement social des étudiants » : Etu'récup lauréat – 20k.
- L'adaptation d'une offre de formations obligatoires dédiée aux porteurs de projets, pour favoriser des événements responsables : maintien des formations « gestes qui sauvent », formation aux violences sexuelles et sexistes, formation pour l'organisation d'événements écoresponsables.

Des emplois étudiants dédiés ont également permis de mener à bien cet accompagnement, sur financement CVEC (voir infra).

- **Des actions d'animations vie de campus et de lutte contre l'isolement**, dédiées notamment aux étudiants internationaux: animation écoresponsable dans le cadre La Semaine Européenne de la réduction des déchets (SERD) par exemple, subvention de Radiocampus, distribution de protection durable, fête la rentrée et sorties des internationaux....
- **Des frais de fonctionnement réduits** : achat petit matériel, frais de restauration pour commissions FSDIE et Comité de Vie de Campus (CVC), et participation au financement de projets d'aménagements de lieux de vie sur les campus sur l'ensemble des territoires, via l'appel à projets (APP) des services notamment.

### 1.5 Actions transverses

Le fléchage d'une partie de la CVEC sur des actions transverses est destiné à d'une part, renforcer l'action des différents services de la vie de campus, sur des temps forts ou des opérations structurantes, comme les actions de rentrée ou encore le soutien à l'accessibilité numérique des services, et d'autre part à lancer des projets, afin de faire émerger de nouvelles actions ou de nouvelles modalités d'actions.

Le vote pour la 2ème édition du Budget Participatif Etudiant (BPE) (lancé en 2021) s'est tenu en 2022. Les travaux et réalisations lancés concernent ainsi tant la première édition, qui avait pris du retard, que la seconde. Ces réalisations sont menées au fil de l'eau, pour un montant de plus de 45 000 € sur l'année.

Par ailleurs, afin d'accompagner la démarche et donner à l'ensemble de la communauté de outils pour une méthodologie collaborative et de concertation, la CVEC finance la plateforme participation, sur laquelle est hébergée notamment le BPE, mais également toutes les concertations de l'UB, notamment celles concernant les transitions. Elle regroupe également les outils tels que la bourse de l'engagement, utilisés lors du festival des engagés.

L'Appel à projets des services et des composantes, initié en 2019, a été reconduit. Il avait connu une dynamique moins forte en 2020 et 2021, la situation sanitaire venant impacter fortement les projets. L'année 2022 était ainsi un test, réussi puisque la dynamique est nettement repartie, avec le financement de 11 nouveaux projets, pour un total de 167k€. Il a permis de financer de nombreux projets d'aménagement, sur tous les campus et notamment ceux de proximité, mais également des actions structurantes comme les ambassadeurs étudiants des transitions.

La dynamique inter-établissements, avec la reconduction d'une journée sportive et festive, Open campus, organisée avec l'ensemble des établissements partenaires du site, a eu lieu en octobre, avec plusieurs centaines de participants.

Le soutien de la CVEC à l'accessibilité numérique des actions d'accueil (pour étudiants sourds et malentendants) a été réalisé via le financement de l'outil Acceo (traduction simultanée sur demande des appels téléphoniques et des conversations en guichet d'accueil), ou encore le financement des ateliers LSF.

Le budget transverse est également venu consolider les dépenses de rentrée, notamment de communication notamment par la prise en charge du guide étudiant.

Enfin, et concernant les dépenses de personnel, de nombreux emplois étudiants ont été financés sur les budgets CVEC, pour l'accueil et l'accompagnement des étudiants, la mise en place d'étudiants relais campus et autres dispositifs de pairs à pairs.... Les dépenses de CDD (hors santé) sont en revanche peu élevées, grâce à l'utilisation des reliquats des années précédentes, ce qui sera transformé en 2023.



Partie 2 : Bilan financier des activités réalisées en 2022 avec la contribution vie étudiante et de campus

Bilan global

	CVEC annuelle 2022				Reliquats CVEC ouverts en 2022				Total CVEC			
	Budget	AE consommés	Ecart	Taux exécution	Budget	AE consommés	Ecart	Taux exécution	Budget	AE consommés	Ecart	Taux exécution
Droit santé à 15%	453 791	186 305	267 486	41%	435 950	332 842	103 108	76%	889 741	519 147	370 594	58%
Sport (15% comme santé)	453 791	410 368	43 423	90%					453 791	410 368	43 423	90%
Culture	70 742	48 300	22 442	68%					70 742	48 300	22 442	68%
Vie étudiante	879 738	485 177	394 561	55%					879 738	485 177	394 561	55%
<i>Dont aide sociale</i>	244 504	126 650	117 854	52%					244 504	126 650	117 854	52%
<i>Dont Aide aux projets</i>	585 307	315 548	269 759	54%					585 307	315 548	269 759	54%
<i>Dont fonctionnement BVE</i>	49 927	42 979	6 948	86%					49 927	42 979	6 948	86%
RH inscrits PGE 19 et 21	150 000	103 235	46 765	69%	220 433	142 155	78 278	64%	370 433	245 390	125 043	66%
RH emplois étudiants	129 166	128 220	946	99%					129 166	128 220	946	99%
Evènements inter-établissements	23 747	23 747		100%					23 747	23 747		100%
Budget participatif	100 000	43 264	56 736	43%					100 000	43 264	56 736	43%
Budget accessibilité	15 000	15 300	-300	102%					15 000	15 300	300	102%
AAP	302 527	65 602	236 925	22%	134 118	55 648	78 470	41%	436 645	121 250	315 395	28%
Projets transverses	146 771	33 868	112 903	23%	107 129		107 129	0%	253 900	33 868	220 032	13%
Pôle de vie Marne et Carreire					600 000	16 392	583 608	3%	600 000	16 392	583 608	3%
Aménagement du A22					150 000	108 102	41 898	72%	150 000	108 102	41 898	72%
Mur d'escalade SMART					202 813	202 813		100%	202 813	202 813		100%
Salle fitness Monadey					391 000		391 000	0%	391 000		391 000	0%
Hébergement d'urgence					125 000		125 000	0%	125 000		125 000	0%
<b>TOTAL 2022</b>	<b>2 725 272</b>	<b>1 543 386</b>	<b>1 181 886</b>	<b>57%</b>	<b>2 366 443</b>	<b>857 952</b>	<b>1 508 491</b>	<b>36%</b>	<b>5 091 715</b>	<b>2 401 338</b>	<b>2 690 377</b>	<b>47%</b>

Santé

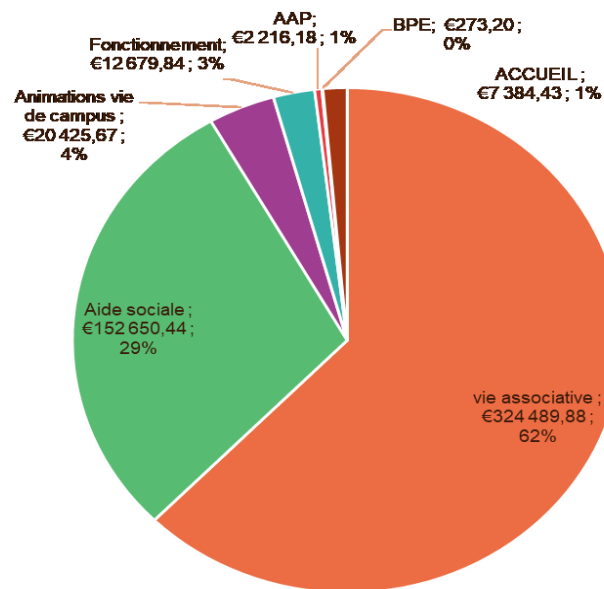
		Budget total 2022	889 741	
		Année 2021 total	Année 2022 total	Variations 2022 vs 2021
<b>MS</b>	Emplois étudiants + RH contractuelles et vacations	249 014	359 470	110 456
	Cofinancement CPOM PPS ARS - MS		44 810	44 810
	Cofinancement CPOM PPS ARS - FCT	60 828	55 190	5 638
	Cofinancement PSSM ARS - FCT	3 993		3 993
	Fête! La rentrée	5 000	25 453	20 453
	Doctolib - abonnement agenda et TCS	23 302	24 876	1 574
	Serveur sécurisé santé EIG	10 500	3 500	7 000
<b>FCT</b>	Prévention sur les sites délocalisés Agen et Périgueux	1 929	3 206	1 277
	Cofinancement projets AAP CVEC	3 472	857	2 615
	Dépenses covid	49 981		49 981
	Ateliers Etuzen	16 449		16 449
	Formation Ircade	10 000		10 000
	Autres (dont interim)	6 381	1 785	4 596
<b>INV</b>	Investissements (PC, Zoom Room et frigo à sonde)	25 000		25 000
	<b>TOTAL dépenses</b>	<b>465 849</b>	<b>519 147</b>	<b>53 298</b>
			<b>58%</b>	

Sport	FCT	INV	MS	HCC	TOTAL
Animation	4 357 €	19 700 €			24 057 €
Formation	74 271 €	68 219 €		173 824 €	316 314 €
Pôle U	9 678 €				9 678 €
Affaires générales/fonctionnement	24 118 €		36 201 €		67 293 €
<b>TOTAL</b>	<b>112 424 €</b>	<b>87 919 €</b>	<b>36 201 €</b>	<b>173 824 €</b>	<b>410 368 €</b>

## Culture

Dépenses	Montant
<b>Ateliers</b>	<b>14 793 €</b>
○ Jeux vidéos	2 832 €
○ Arts Plastiques Périgueux	3 164 €
○ Peinture numérique	1 416 €
○ Cirque – ecole de cirque – base sous-marine	4 589 €
○ Chorale	882 €
○ Création clip vidéo sonore	1 911 €
<b>Médiation</b>	<b>29 428 €</b>
○ Forêt expérimentale living lab (chroniques + vidéos)	3 000 €
○ Podcasts (Rencards du savoir)	13 500 €
○ Artothèque – DDCO – Culture : vidéos + visite d'atelier	1 510 €
○ Comment c'est maintenant – Artothèque – DDOC : BUST + PUSG	1 418 €
<b>Programmation</b>	<b>9 049 €</b>
○ Artothèque (exposition d'oeuvres sur les campus)	1990 €
○ Spectacles : billets	248 €
○ Programmation divers	742 €
○ Fête la Rentrée (spectacles)	700 €
○ Moissons d'avril (soirée d'inauguration)	4 185 €
○ Concerts PAMA	1 184 €
<b>Fonctionnement</b>	<b>3 704 €</b>
○ Prestations extérieures, Déplacements intervenants (Rencards savoirs), Goodies, Journées professionnelles A+U+C, valorisation collections tirages	
Investissement : Armoire sécurisée	1 326,00 €
<b>TOTAL</b>	<b>48 300 €</b>

### Vie étudiante



### Transverse

Dépenses exécutées	Fonctionnement	Investissement	Masse salariale	Total
BPE	43 264 €	2 500 €		45 764 €
Fête de la rentrée	14 820 €			14 820 €
Open Campus	23 747 €			23 747 €
Atelier LSF	2 488 €			2 488 €
Impression du guide étudiant 2022-2023	3 267 €			3 267 €
Formation	12 880 €			12 880 €
Plateforme Decidim	15 300 €			15 300 €
Divers	413 €			413 €
<b>Total</b>	<b>116 179 €</b>	<b>2 500 €</b>	<b>- €</b>	<b>118 679 €</b>

Bilan AAP

Nom du projet	Composante	Domaine	Montant du projet	FCT	INV	PRS	TOTAL	% de conso
PEER 2 - portefeuille d'expériences ecoresponsables	Campus Périgord	Accueil	24 000	3 000			3 000	13%
Aménagement de la rue A22	BVE	Accueil	25 000	14 311			14 311	57%
Aménagement d'espaces de vie de campus ISVV	ISVV	Accueil	7 000	7 000			7 000	100%
Aménagement des niches du couloir des amphithéâtre DSPEG	BVE	Accueil	20 000	13 828	4 977		18 805	94%
Aménagement d'un nouveau foyer des étudiants	Campus Périgord	Santé	8 300	3 659	1 502		5 161	62%
Ambassadeurs des transitions	DIPSI	Culture	50 000	6 000		12 000	18 000	36%
Favoriser l'usage des mobilités douces par l'aménagement cyclable du campus Périgord	Campus Périgord	Accueil	17 839		15 507		15 507	87%
Achat d'éthylotests électroniques	ISVV	Santé	1 100	1 100			1 100	100%
Semaine d'intégration du collège SH : rentrée 2022	SH	Accueil	2 195	2 195			2 195	100%
Accès pour toutes aux protections périodiques durables	BVE	Accueil	5 823	5 823			5 823	100%
Aménagement de tables de pique-nique	Evering	Accueil	4 000	4 000			4 000	100%
<b>AAP 2022</b>			<b>167 257</b>	<b>60 915,52</b>	<b>21 986</b>	<b>12 000</b>	<b>94 901,52</b>	<b>57%</b>
<b>AAP 2019-2021</b>			<b>26 348</b>	<b>8 348</b>		<b>18 000</b>	<b>26 348</b>	<b>100%</b>
<b>TOTAL</b>			<b>191 605</b>	<b>69 264</b>	<b>21 986</b>	<b>30 000</b>	<b>121 250</b>	<b>63%</b>

## Bilan RH transverses

### Sur 2022

Actions	Montant
Emplois étudiants BVE et culture	128 220€
Contractuels: -1 IGE -1 ARTF -1 INF A	50 070€
Emploi BVE / titulaire/ seule opération prévue PGE 19	51 415€
<b>TOTAL</b>	<b>231 455€</b>

### Sur les autres années

Actions	Montant
-3 TECH -1 ARTF -2 IGE	142 155€

**ANNEXE 2 : DIAPORAMA – BILAN CVEC 2022 PRESENTE EN COMMISSION CVEC  
LE 13 JUIN 2023**



université  
de **BORDEAUX**



# Bilan 2022

---

## Bilan financier 2022

- Budget et dépenses par grands domaines

## Reliquats 2022 et années antérieures

- Constitution des reliquats
- Choix d'affectation des reliquats disponibles

## Bilan des services

- Bilan financier et d'activité

# **Bilan financier 2022**

---

# Bilan budget CVEC annuelle 2022

	Budget	AE consommés	Ecart	Taux exécution
Droit santé à 15%	453 791	186 305	267 486	41%
Sport (15% comme santé)	453 791	410 368	43 423	90%
Culture	70 742	48 300	22 442 68%	68%
Vie étudiante	879 738	485 177	394 561	55%
<i>Dont aide sociale</i>	<i>244 504</i>	<i>126 650</i>	<i>117 854</i>	<i>52%</i>
<i>Dont Aide aux projets</i>	<i>585 307</i>	<i>315 548</i>	<i>269 759</i>	<i>54%</i>
<i>Dont fonctionnement BVE</i>	<i>49 927</i>	<i>42 979</i>	<i>6 948</i>	<i>86%</i>
RH inscrits PGE 19 et 21	150 000	103 235	46 765	69%
RH emplois étudiants	129 166	128 220	946	99%
Evènements inter-établissements	23 747	23 747	-	100%
Budget participatif	100 000	43 264	56 736	43%
Budget accessibilité	15 000	15 300	300	102%
AAP	302 527	65 602	236 925	22%
Projets transverses	146 771	33 868	112 903	23%
<b>TOTAL 2022</b>	<b>2 725 272</b>	<b>1 543 386</b>	<b>1 181 886</b>	<b>57%</b>
Budget 2023	300 000	-	300 000	0%
<b>TOTAL CVEC</b>	<b>3 025 272</b>	<b>1 543 386</b>	<b>1 481 886</b>	<b>51%</b>

## Éléments de contexte

– Formule de calcul de la CVEC annuelle à percevoir = nombre d'étudiants éligibles inscrits en 2022 (47 494) x le montant CVEC accordé par étudiant (63,70€) = 3 025k€ perçus pour l'année 2022

– Environ 1/3 de cette somme a été connue en juillet = inscription tardive. En tout 300k€ programmés sur 2023 et **2 725k€ ouverts en 2022**

– Le taux d'exécution des dépenses s'élèvent à **57% avec 1 543k€ d'AE consommés**. Variation de 22% à 102% selon les lignes. On constate que les objets qui recueillent un taux d'exécution < 50% sont la Santé qui consomme prioritairement les reliquats, et les dispositifs d'AAP (budget participatif notamment) et ligne de projets transverses.

– Ce tableau présente les données de la CVEC perçue en 2022. Elles sont consolidées ci-après avec les reliquats CVEC des années antérieures ouverts au budget 2022 => **les crédits CVEC ouverts en 2022 s'élèvent alors à 5 092k€**

# Bilan enveloppe CVEC complète : CVEC 2022 annuelle + reliquats années antérieures

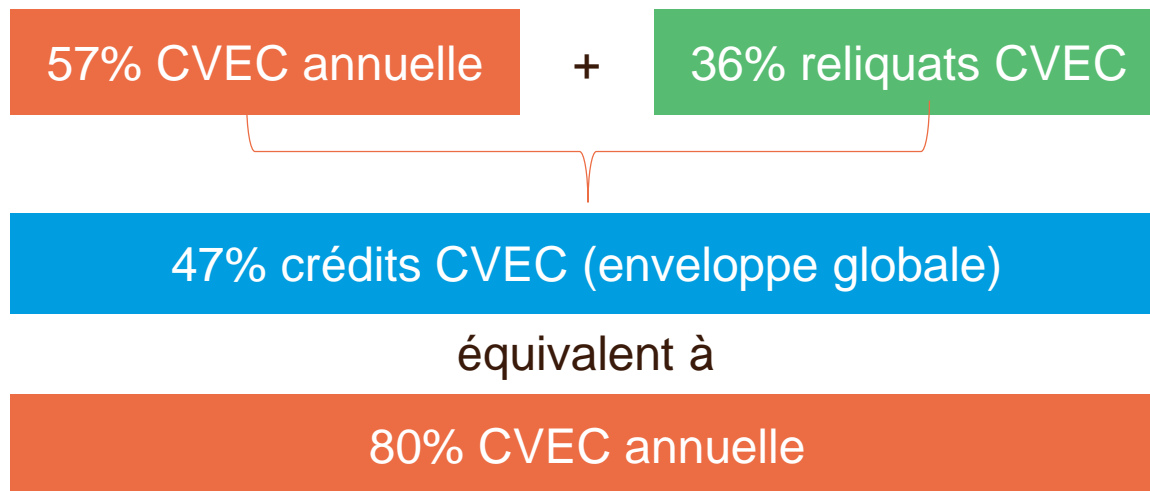
	CVEC annuelle 2022				Reliquats CVEC ouverts en 2022				Total CVEC			
	Budget	AE consommés	Ecart	Taux exécution	Budget	AE consommés	Ecart	Taux exécution	Budget	AE consommés	Ecart	Taux exécution
Droit santé à 15%	453 791	186 305	267 486	41%	435 950	332 842	103 108	76%	889 741	519 147	370 594	58%
Sport (15% comme santé)	453 791	410 368	43 423	90%					453 791	410 368	43 423	90%
Culture	70 742	48 300	22 442	68%					70 742	48 300	22 442	68%
Vie étudiante	879 738	485 177	394 561	55%					879 738	485 177	394 561	55%
<i>Dont aide sociale</i>	<i>244 504</i>	<i>126 650</i>	<i>117 854</i>	<i>52%</i>					<i>244 504</i>	<i>126 650</i>	<i>117 854</i>	<i>52%</i>
<i>Dont Aide aux projets</i>	<i>585 307</i>	<i>315 548</i>	<i>269 759</i>	<i>54%</i>					<i>585 307</i>	<i>315 548</i>	<i>269 759</i>	<i>54%</i>
<i>Dont fonctionnement BVE</i>	<i>49 927</i>	<i>42 979</i>	<i>6 948</i>	<i>86%</i>					<i>49 927</i>	<i>42 979</i>	<i>6 948</i>	<i>86%</i>
RH inscrits PGE 19 et 21	150 000	103 235	46 765	69%	220 433	142 155	78 278	64%	370 433	245 390	125 043	66%
RH emplois étudiants	129 166	128 220	946	99%					129 166	128 220	946	99%
Evènements inter-établissements	23 747	23 747		100%					23 747	23 747		100%
Budget participatif	100 000	43 264	56 736	43%					100 000	43 264	56 736	43%
Budget accessibilité	15 000	15 300	- 300	102%					15 000	15 300	300	102%
AAP	302 527	65 602	236 925	22%	134 118	55 648	78 470	41%	436 645	121 250	315 395	28%
Projets transverses	146 771	33 868	112 903	23%	107 129		107 129	0%	253 900	33 868	220 032	13%
Pôle de vie Marne et Carreire					600 000	16 392	583 608	3%	600 000	16 392	583 608	3%
Aménagement du A22					150 000	108 102	41 898	72%	150 000	108 102	41 898	72%
Mur d'escalade SMART					202 813	202 813		100%	202 813	202 813		100%
Salle fitness Monadey					391 000		391 000	0%	391 000		391 000	0%
Hébergement d'urgence					125 000		125 000	0%	125 000		125 000	0%
<b>TOTAL 2022</b>	<b>2 725 272</b>	<b>1 543 386</b>	<b>1 181 886</b>	<b>57%</b>	<b>2 366 443</b>	<b>857 952</b>	<b>1 508 491</b>	<b>36%</b>	<b>5 091 715</b>	<b>2 401 338</b>	<b>2 690 377</b>	<b>47%</b>

- 2 366k€ de reliquats CVEC ont été ouverts en 2022, ce qui porte le **budget CVEC pour l'année à 5 092k€**
- Les reliquats étaient principalement ouverts pour des projets dédiés dont 600k€ pour l'aménagement des pôles de vie, 436k€ fléchés « Santé » et 391k€ pour Monadey
- Avec 858k€ de dépenses, l'enveloppe « reliquats » affiche un taux d'exécution de 36%. Cette faible consommation s'explique par des dépenses décalées en 2023/24 pour l'aménagement des pôles de vie, la non consommation actuelle du projet « construction hébergement temporaire » et des dépenses faibles sur la ligne transverse dédiée aux urgences ou imprévus.

# Bilan enveloppe CVEC complète : CVEC 2022 annuelle + reliquats années antérieures

Les dépenses CVEC totales sur l'année 2022 s'élèvent à 2 401k€ soit 47% de tous les crédits ouverts. 64% de cette somme a été consommée sur CVEC annuelle et 36% sur reliquats.

On constate que, rapporté à la CVEC annuelle (3 025k€), **les dépenses totales CVEC représentent 80% de la CVEC annuelle 2022.**



# Reliquats 2022 et années antérieures

---

# Reliquats 2022

Reliquats sur CVEC annuelle 2022	Budget	Consommés	Reliquats
Santé	453 791€	186 305€	267 486€
Sport	453 791€	410 368€	43 423€
Culture	70 742€	48 300€	22 442€
BVE (accompagnement social, associatifs, accueil, fonctionnement)	879 738€	485 177€	394 561€
Transverse	588 045€	181 781€	406 264€
RH	279 166€	231 455€	47 411€
<b>TOTAL</b>	<b>2 725 272€</b>	<b>1 543 386€</b>	<b>1 181 886€</b>
CVEC 2022 programmée en 2023			300 000€
<b>TOTAL</b>	<b>2 725 272€</b>	<b>1 543 386€</b>	<b>1 481 886€</b>

# Reliquats 2022: principes d'affectation CVEC #13

Ré-affectation des reliquats de la santé pour la santé. Si nécessaire, même approche (entendu extensivement) sur l'accompagnement associatif et social

Obligatoire pour santé  
Choix de l'établissement – pour le moment- pour le FSDIE

Sanctuarisation des reliquats des AAP des services pour les projets déjà validés

Bonne gestion obligatoire

Utilisation des reliquats pour dépenses d'investissement en priorité (aménagement, etc...)

Utilisation classique des reliquats

Utilisation des reliquats pour le financement de projets de fonctionnement structurant et d'envergure dont le coût est important (ex: applications, SI, renforcement d'une action de l'année n,...)

Pour soutenir l'activité et les services à l'étudiant



# Reliquats 2022: affectation

Reliquats sur CVEC annuelle 2022	Reliquats 2022	Affectation 2023	Objet
Santé	267 486€	267 486€	santé
Sport	43 423€		
Culture	22 442€		
BVE (accompagnement social, associatifs, accueil, fonctionnement)	394 561€	300 000€	Affectation pour partie aux crédits d'accompagnement opération campus complémentaires
Transverse	406 264€	99 000€	AAP 2022
RH	47 411€		
<b>TOTAL</b>	<b>1 181 886€</b>	<b>666 486€</b>	
CVEC 2022 programmée en 2023	300 000€		
<b>TOTAL</b>	<b>1 481 886€</b>	<b>666 486€</b>	

# Reliquat global : Reliquats à flécher

	Total	2022	2021	2020	2019
Reliquat global	<b>4 595 190</b>	1 481 886	1 454 375	681 485	977 444
Dont Reliquats fléchés	<b>2 316 663</b>	666 486	736 867	200 898	712 412
<i>Dont Fléchés sur PPI</i>	<b>1 666 506</b>	<i>300 000</i>	<i>515 608</i>	<i>200 898</i>	<i>650 000</i>
Dont Reliquats non fléchés	<b>2 278 527</b>	815 400	717 508	480 587	265 032

- Près de 4,6 millions €
- Dont 2,3 millions € de reliquats disponibles après affectation des reliquats 2022
- Ce montant élevé est en grande partie dû au remplacement de la charge des postes RH sur la CVEC annuelle ainsi qu'à des projets dont l'envergure a été revue à la baisse, ou annulés

# Bilan des services

---

# BILAN ESE 2022

---



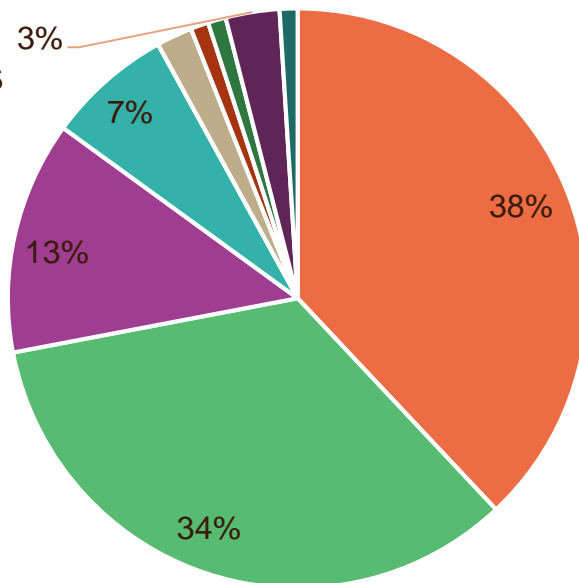
# Bilan financier : dépenses au titre de la santé

Attention : total dépenses =  
114% des recettes 2022

		Budget CVEC année 2022	453 791	
		Budget reliquats CVEC 2021	435 950	
		Budget total 2022	889 741	
		Année 2021 total	Année 2022 total	Variations 2022 vs 2021
MS	Emplois étudiants + RH contractuelles et vacations	249 014	359 470	110 456
	Cofinancement CPOM PPS ARS - MS		44 810	44 810
FCT	Cofinancement CPOM PPS ARS – FCT	60 828	55 190	5 638
	Cofinancement PSSM ARS – FCT	3 993		3 993
	Fête! La rentrée	5 000	25 453	20 453
	Doctolib – abonnement agenda et TCS	23 302	24 876	1 574
	Serveur sécurisé santé EIG	10 500	3 500	7 000
	Prévention sur les sites délocalisés Agen et Périgueux	1 929	3 206	1 277
	Cofinancement projets AAP CVEC	3 472	857	2 615
	Dépenses covid	49 981		49 981
	Ateliers Etuzen	16 449		16 449
	Formation Ircade	10 000		10 000
	Autres (dont interim)	6 381	1 785	4 596
INV	Investissements (PC, Zoom Room et frigo à sonde)	25 000		25 000
<b>TOTAL dépenses</b>		<b>465 849</b>	<b>519 147</b>	<b>53 298</b>
		Taux d'exécution 2022	<b>58%</b>	

# Données d'activités 2022-2023

19 978 consultations  
à fin mai 2023



- Recours aux soins+6%
- Avis aménagements+2%
- Santé études
- Alimentation et sédentarité

- Santé mentale +11%
- IVG méd
- Vaccination

- Santé sexuelle -2%
- CNCI
- Env social et familial

## PROFIL DES ETUDIANTS QUI VIENNENT A L'ESE

6 653 ÉTUDIANTS (AU 05 MAI 2023)

29 % d'hommes  
66% de femmes  
4% de personnes non binaires

23% de moins de 20 ans (+8 %)  
59% de 20-25 ans (-10%)  
17% de plus de 25 ans (+2%)

# Bilan de l'activité 2022

---

## Activités programmées

- Maintien de l'organisation - lignes d'accueil sans rendez vous mais sans informations externes
- Mise en place de l'accès sur site à l'IVG médicamenteuse
- Développement de l'accueil écoute
- Travail du parcours de santé mentale
- Développement des escape games
- Réflexion autour des ateliers
- Développement des lignes psychologues
- Maintien de l'offre de consultations psychiatriques
- PSSM : poursuite / assurer l'avenir
- Aller-vers : expérimentation Cafés Santé Etudiants
- Poursuite PPS numérique

## Impacts

- IVG médicamenteuse mise en place
- Délai d'attente 48h max pour les IDE en accueil écoute
- Délai tenu / psychologues toutefois saturation forte à partir de décembre (arrivée très positive en février d'une nouvelle psychologue)
- Parcours santé mentale contraint par l'absence de médecin psychiatre en temps suffisant
- PSSM : succès et plebiscite
- Cafés Santé Etudiants : expérimentation positive Impacts forts / numérique

# Temps forts de l'année

---

## Janvier

- Commande de 10 000 protections de verres
- Début de saison 2 podcast BEEOA

## Mars

- Sex On The Campus

## Mai

- Rédaction fiches USPA et outils animation

## Septembre

- Fête la rentrée
- Nouvelle direction opérationnelle
- Développement coordination santé mentale

## Novembre

- Campagne Premier Pas
- Flyer et com PSSM

## Février

- Vidéos soumission chimique et GHB/GBL

## Avril

- Réflexion campagne VSS milieu festif

## Juin/juillet/août

- Refonte du flyer et outils de comm ESE

## Octobre

- Feel Good Campus
- Escape Room Chambre de Thomas

## Décembre

- Lancement des Cafés santé
- Lancement réflexions équipes sur projet de santé



# Perspectives 2023-2024

---

Il s'agit de développer ou d'enrichir :

- L'accueil à l'ESE
- L'identification de l'ESE
- Les modalités permettant de cibler les plus vulnérables
- Le parcours de santé mentale pour pouvoir accueillir les plus fragiles
- L'orientation et l'appui vers les structures externes
- L'accès à la santé sexuelle
- Le aller vers
- La prévention et la promotion de la santé sur les 4 axes stratégiques
- La démarche qualité ESE : RGPD, protocoles pluriprofessionnels, hygiène et sécurité.

# Bilan santé mentale

- **8 576 consultations en santé mentale soit 34% de l'activité contre 27% l'année précédente (en incluant CH Perrens et MGEN)**
- 50% en première ligne (IDE/ Médecin/ Diététicienne/ AS) et 50% en seconde ligne (psychologue)
- 1 963 consultations par Charles Perrens sur site
- 212 consultations par la MGEN sur site

## Les délais d'attente

- Soins infirmiers : dans la journée
- Accueil écoute IDE : 2-3 jours
- Assistante sociale : 3 jours
- IDE psychiatrie : 7 jours (hors créneaux PEC accélérée)
- Médecine générale : 9 jours (hors créneaux PEC accélérée)
- Psychiatre : 3 mois
- Diététicienne : 2 mois
- Psychologue : 2 mois

Les situations les plus complexes sont celles des étudiants qui nécessitent une prise en charge à Long Terme – quel qu'en soit le motif – la psychothérapie au long terme est complexe pour des raisons de moyens majoritairement mais aussi de ressources adaptées à leur besoin spécifique (public mobile).

# Actions PPS - santé mentale




## Feel Good Campus

Festival de 15 jours pour parler santé mentale sur les campus pendant la semaine des SISM du 10 au 23 octobre 2022  
Antonia de Redinger ; Escape Game à l'ESE ; Spectacle Les Petits Maux en Bulle ; Actions sur les campus (marchés des producteurs et ateliers DIY) + actions à Agen et Périgueux

## Campagne Premier Pas

La campagne se compose d'une série de 8 vidéos de 40 secondes environ. Chaque vidéo expose une scène de la vie étudiante et illustre un exemple de premier pas vers l'autre :

- Les réseaux sociaux
- Le prof
- En soirée
- Résidence Crous
- Amis
- Professionnel de santé
- A l'université
- Famille

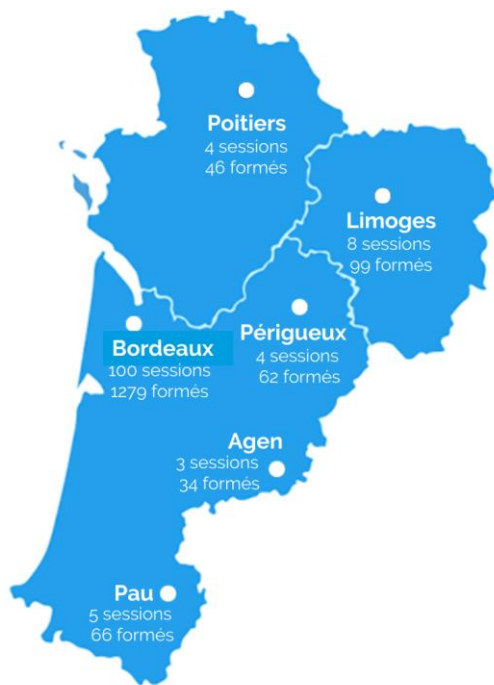


Au total, les vidéos ont comptabilisé **344 072 vues** (uniquement sur les réseaux sociaux de l'ESE). Elles ont également été diffusées sur les réseaux sociaux des établissements partenaires ainsi que sur les écrans dynamiques de l'ESE et des établissements.

# Zoom PSSM – Formation des étudiants 2020-23

## Impact régional

Depuis 2020, 1586 secouristes ont été formés sur les campus en Nouvelle-Aquitaine.



## Actions réalisées et planifiées en 2023

Plus de 60 formations sont planifiées de janvier à juillet 2023 sur 10 campus.



# Zoom PSSM – Formation des étudiants 2020-23

---

## Nécessité d'avoir plus de formateurs pour répondre aux besoins croissants des étudiants

2020-2021 : 4 formateurs uniquement ESE Bordeaux

2022 : 12 nouveaux formateurs en Nouvelle Aquitaine

- Bordeaux : +3
- Agen : 1
- Périgueux : 1
- Limoges : 2
- Poitiers : 2
- Pau : 3

**La mission des SSE s'accroît, le périmètre s'élargit donc plus d'étudiants concernés**

# Autres projets PPS/COM

## Communication

Refonte des flyers en 3 versions + 1 version en anglais (pour toucher les publics vulnérables)



## Sex On The Campus

du 21 mars au 2 avril 2022

Thématique “hors-normes” afin de s’interroger sur les normes autour des corps, des genres, des pratiques ou des relations (spectacle Tristan Lopin, Drag Show, actions sur les campus, conférence...)

## Campagne VSS en milieu festif

Création de 3 affiches et 3 dépliants sur les violences sexistes et sexuelles en milieu festif (le consentement, les formes de violences, les 5D)



# BILAN SUAPS 2022

---

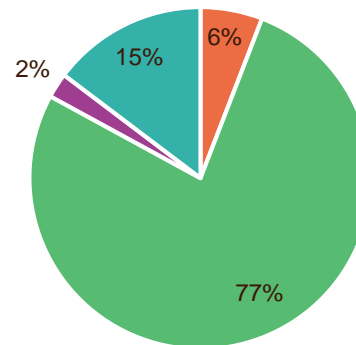


# Bilan financier

- Budget dédié : 453 790€
- Budget dépensé : 410 368€
- dont PPI : 43 700€
- Restitution : 43 422€

Soit un taux d'exécution de **90%**

Répartition des dépenses



■ Animation ■ Formation ■ Pôle U ■ Affaires générales/fonctionnement

	FCT	INV	MS	HCC	TOTAL
Animation	4 357 €	19 700 €			24 057 €
Formation	74 271 €	68 219 €		173 824 €	316 314 €
Pôle U	9 678 €				9 678 €
Affaires générales/fonctionnement	24 118 €		36 201 €		67 293 €
<b>TOTAL</b>	<b>112 424 €</b>	<b>87 919 €</b>	<b>36 201 €</b>	<b>173 824 €</b>	<b>410 368 €</b>



# Axes stratégiques CVEC 2022 1/2

## 2 enveloppes

- **Faire vivre le sport au quotidien : CVEC dédiée au structurel du service SUAPS**
- **Développement des pratiques sportives en formation personnelle** (non notée) : 51 activités, environ 3 000 étudiants pratiquants / **173 824€**

<https://www.u-bordeaux.fr/campus/sport/les-activites-sportives>

- **Achat de matériel pédagogique** : ski, combinaison de surf, VTT , VTT électrique, planches de surf, équipements pole de Vie Carreire( salles de musculation, gymnase..), etc / **132 000€**
- **Développement des pôles sportifs** (compétition) : entrainement des sportifs de haut niveau : 8 pôles sportifs : judo, handball, badminton, tennis, escrime, basketball, rugby, surf : environ 100 étudiants / **9 678€**
- **Communication sur le sport** à l'UB: salaire de la chargée de projet sports

# Axes stratégiques CVEC 2022 2/2

---

- **Susciter des projets : financement sur projets des services des sports (Bordeaux et sites délocalisés) / 26 113€**
- Matériel pédagogique et sorties APPN (10) :
  - Ski de fond biathlon massif central
  - Joëlette dans les Pyrénées
  - VTT dans les Pyrénées (\*2)
  - Rencontres U de danse (ateliers)
  - Découverte APPN Lacanau (surf, golf, VTT...)
  - Ski
  - Découverte nature en agenais (VTT, randonnées...)
  - Canyoning, escalade, randonnée
  - Initiation surf

# Actions Phares

- **Aménagement salle de musculation – Pôle de vie Carreire**
- Appareils pour la salle de musculation en accès libre
- A destination de l'ensemble des étudiants de l'université mais plus spécifiquement ceux du campus Carreire

**Montant des achats : 30 275€**



- **Finalisation et mise en service de l'aire de cross-training**
- Aménagement, éclairage et végétalisation du site
- A destination de l'ensemble des étudiants de l'université

**Montant des achats 2022 : 19 700€**



# BILAN CULTURE 2022

---



# Bilan financier CVEC 2022



- Enveloppe CVEC initiale : 70 742€\*
- Engagée : 48 300€
- Reliquat : 22 621€

Soit un taux d'exécution de **68%**

*\*Dont 68 741,50€ en masse 10 et 2 000€ en masse 20  
Hors 3 000€ en masse 30 sur une autre ligne dédiée*

# Bilan financier CVEC 2022

## Eléments saillants

- **Priorisation sur l'axe 3 du SD : soutien aux pratiques artistiques** : développement de l'offre des ateliers avec + 65% d'augmentation par rapport à 2022 – atténuation continue des contraintes sanitaires et de leurs impacts ;
- **Renforcement Axe 1 : Expérimentation de nouvelles formes de médiation** (numériques, scientifiques, artistiques) sur les questions arts, sciences & société ; **productions de contenu living lab** (réalisations de podcasts, création et alimentation compte Insta avec travail ligne éditoriale : reportages, publication scientifique, littéraire, illustrations /documentation BNF, BU...)
- **Enrichissement de la programmation** et collaborations partenariales pour une offre sur les campus et une ouverture vers la cité (arthothèque, ccm, pama) ;
- **Réouvertures des embauches d'emploi étudiant** en soutien à l'accueil, la médiation, la diffusion d'information culturelle (campus métropolitains et Campus Périgord)

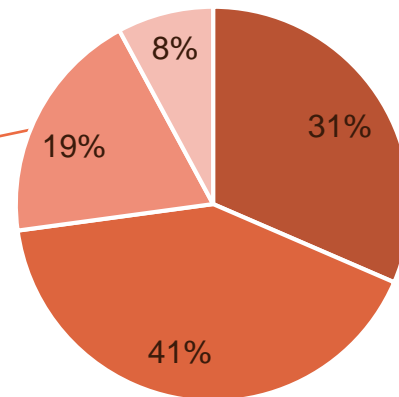
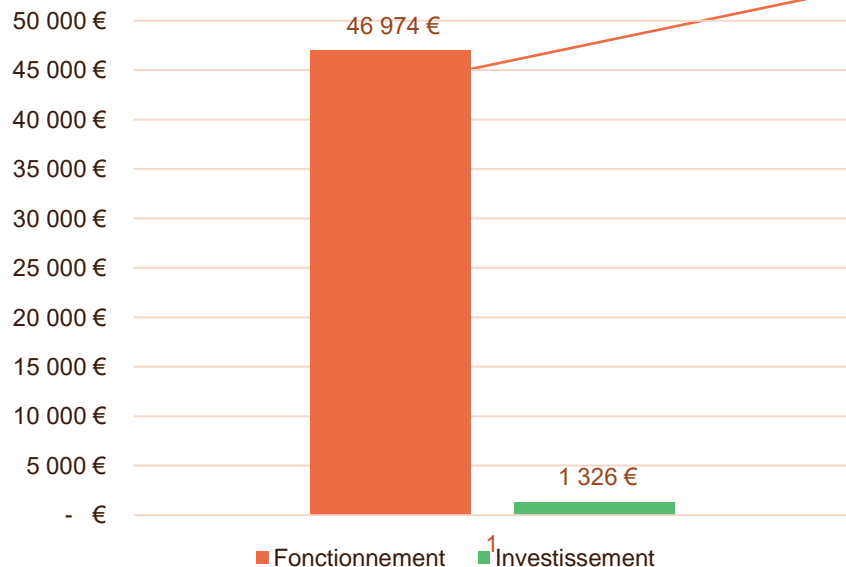
Dépenses	Montant
<b>Ateliers</b>	<b>14 793 €</b>
○ Jeux vidéos	2 832 €
○ Arts Plastiques Périgueux	3 164 €
○ Peinture numérique	1 416 €
○ Cirque – ecole de cirque – base sous-marine	4 589 €
○ Chorale	882 €
○ Création clip vidéo sonore	1 911 €
<b>Médiation</b>	<b>29 428 €</b>
○ Forêt expérimentale living lab (chroniques + vidéos)	3 000 €
○ Podcasts (Rencards du savoir)	13 500 €
○ Artothèque – DDCO – Culture : vidéos + visite d'atelier	1 510 €
○ Comment c'est maintenant – Artothèque – DDOC : BUST + PUSG	1 418 €
<b>Programmation</b>	<b>9 049 €</b>
○ Artothèque (exposition d'oeuvres sur les campus)	1990 €
○ Spectacles : billets	248 €
○ Programmation divers	742 €
○ Fête la Rentrée (spectacles)	700 €
○ Moissons d'avril (soirée d'inauguration)	4 185 €
○ Concerts PAMA	1 184 €
<b>Fonctionnement</b>	<b>3 704 €</b>
○ Prestations extérieures, Déplacements intervenants (Rencards savoirs), Goodies, Journées professionnelles A+U+C, valorisation collections tirages	
<b>Investissement : Armoire sécurisée</b>	<b>1 326,00 €</b>
<b>TOTAL</b>	<b>48 300 €</b>

# Répartition de la CVEC

CVEC = levier stratégique au service des orientations de la programmation culturelle du service

## Grandes masses budgétaires :

Budget total: 48 300€



- Ateliers, pratique, acquisition de compétences
- Médiation, rencontre, stimulation de l'esprit critique
- Programmation, découverte, partage en bord de scène
- Veille pro, mise en réseau, goodies, chèques cadeaux

# Les pratiques artistiques : entre prospective & consolidation

## — Nouveaux ateliers : CVEC = levier d'expérimentation et d'initiation

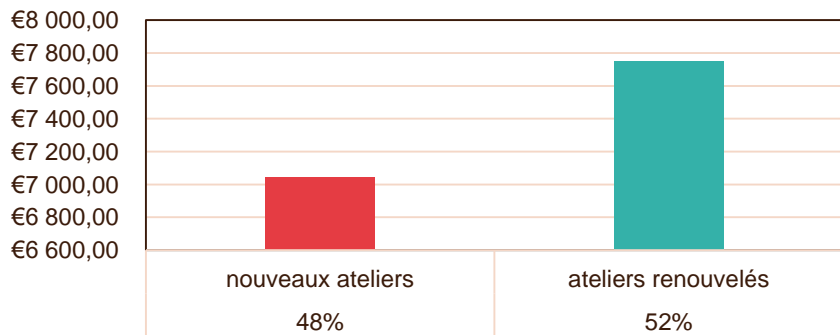
Sur des formats courts (semestre ou week-end)

4 création d'activités encadrées par des pros (clip vidéo, peinture numérique, jeux vidéos, chorale)

## — Ateliers renouvelés : CVEC = fond de consolidation, ouverture à l'année sur des volumes horaires plus forts

Sur les ateliers phares plébiscités l'année d'avant (pratique du cirque, arts plastiques campus Périgord\*)

### Budget total des ateliers 14 793 €



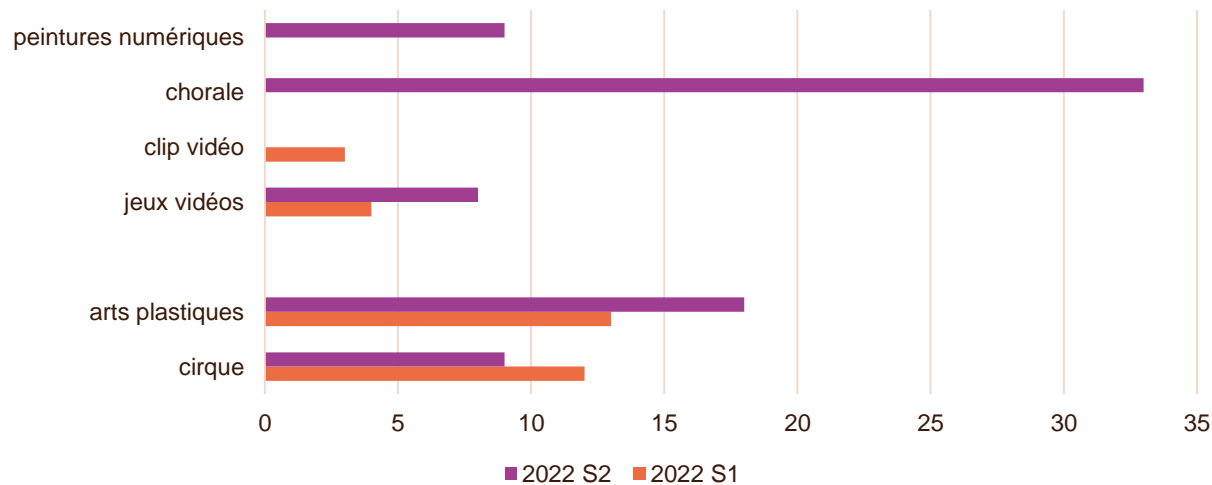
\*21% du budget pour accompagnement sur campus Périgord



# Les pratiques artistiques : entre prospective & consolidation

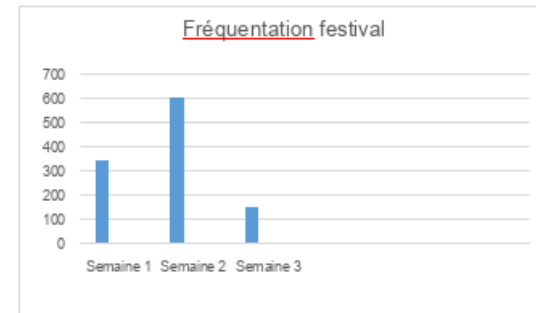
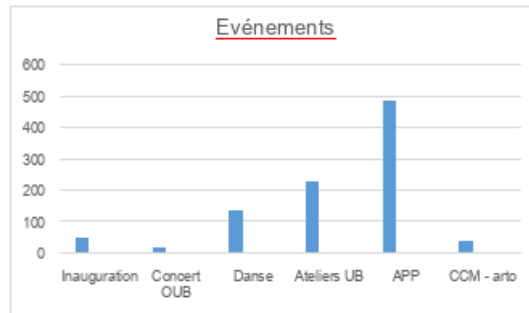


Répartition étudiante au moment des inscriptions par atelier



# Le rendu des pratiques artistiques : zoom sur le festival Moissons d'Avril

- 1107 personnes sur 3 semaines



- + de 2000 visites sur le site de valorisation des actions culturelles MA.CULTURE
- + de 9 500 comptes instagram touchés



# Données chiffrées sur l'offre culturelle

Projets	Quantités réalisées	Fréquentation / audience	Abonnements	Partenaires
Communication,	8 Newsletters		8055 : Réseaux Sociaux	Radio campus : Agenda et émission
Podcast forêt expérimentale + Compte Instagram	4 chroniques Publications hebdo	356 écoutes	240 280	Les mots de mai BNF, Galica, artistes
Podcast rencards du savoir	8	1258		Les mots de mai
Rencards du savoir	8	770		40 intervenants Yoann Frontout, journaliste
Vidéos Forêt expérimentale	24 capsules	4 308		Olivier Cruzel artiste
Médiation art contemporain : vidéo, visite atelier, accrochage oeuvre	70 œuvres accrochées 1 visite atelier 2 vidéos 1 plateau radio	Flux des BU : lieux d'accueil + 10 personnes pour chaque projet de médiation	-	Artothèque Les Arts Au Mur Direction de la documentation et 14 BU universitaires
Concerts : pause méridienne	3	Flux pause repas vers le crous	-	Ville Pessac et opérateur PAMA
Fête la rentrée : 10% CVEC sur budget global	6 grandes thématiques artistiques proposées	+ 12 000 personnes	-	15 associations étudiantes 9 campus investis

# Une offre diversifiée et personnalisée

## Ateliers

Développement de nouvelles disciplines, nouveaux formats, nouveaux territoires  
Présentiel



## Médiation

Expérimentation de nouvelles formes de médiation numériques, scientifiques et artistiques  
sur les questions arts, sciences & société

Les branches  
dessinées  
dans le ciel  
bougent avec  
une souplesse  
surprenante



## Programmation

Enrichissement de la programmation et des partenariats pour une offre sur les campus, en ligne et une  
ouverture vers la cité

## Fonctionnement

Emplois étudiants Culture : Accueil du public, artistique, régie, communication sur les  
réseaux sociaux, réalisation d'agenda culturel sur Radio Campus Bordeaux



# BILAN VIE ETUDIANTE 2022

---



# Dispositif de rentrée des BVE

---

## Semaines intensives d'accueil des étudiants internationaux

25/08-02/09 – Multisites

- Réunions d'accueil, animations...

## Jobdating

05-08/09 – Sites Talence et Pessac + en ligne

- 150 offres d'emploi, 350 étudiants

## Journées des partenaires

07-19/09 – Multisites

- Sites de Victoire, Talence, Pessac, Carreire, Bastide

## Soirée d'accueil des étudiants internationaux

23/09 – Site Victoire

- Mot de bienvenue, cocktail dinatoire, vidéo boost, bar à paillettes et tatouages éphémères, concert et DJ set

# Fête la rentrée 2022

## Sur 11 sites :

- 05/09 – Site ISVV, Villenave d'Ornon
- 15/09 – Site Périgueux
- 19/09 – Site Carreire
- 19/09 – Site Bastide
- 20/09 – Site Talence
- 21/09 – Site Victoire
- 21/09 – Site Pessac
- 22/09 – Site IUT de Bordeaux, Gradignan
- 27/09 – Site Evering, Mérignac
- 29/09 – Site Agen, campus M. Serres et campus du Pin

## Quelques chiffres :

- **38** associations étudiantes (15 assos sur Talence/20 sur Bdx)
- **Plus de 6300** visiteurs sur l'ensemble des campus

## Budget :

- 31 602€ pour les sites de Pessac, Bastide, Agen et Périgueux,
- 16 718€ pour les sites de Talence, Gradignan, Agen, ISVV et Evering
- 2 720€ pour les sites de Carreire, Victoire, Dax et Bayonne



PESSAC

TALENCE

BORDEAUX

## DISPOSITIFS ET ÉVÈNEMENTS POUR LES ÉTUDIANTS INTERNATIONAUX

Année 2022-2023

### AOÛT

25-31/08     
Semaine d'intégration


29-02/09   
Semaine d'intégration

29/08     
Réunion d'information

31/08     
Après-midi découverte

### SEPTEMBRE

01-07/09     
Amphis d'infos de rentrée

14/09   
Soirée accueil meet&like avec la mairie de Pessac


15/09   
Soirée blablapéro - Culture française


20/09   
Mardi party séries&U


23/09     
Soirée des internationaux

### OCTOBRE

10/10   
DIY Ateliers Eco-responsables



13/10   
Crêpes party

24/10   
Soirée cinéma

25/10   
Soirée Halloween avec projection de film

27/10     
Soirée Halloween

### NOVEMBRE

24/11    
Soirée "speed dating"  
Rencontrez votre parrain

### DÉCEMBRE


08/12   
Atelier création bougeoir de Noël

08/12   
Concours pull de Noël


14/12   
Marché de Noël


### JANVIER


19/01   
Soirée blind test

25/01   
Soirée chorale et blind test autour de la féminité dans le monde


### FÉVRIER

03/02   
Blabla crêpes

07/02   
Soirée dégustation de produits du terroir

09/02   
Atelier crêpes et traditions françaises


### MARS

16/03   
Soirée speed meeting et auberge esagnole


23/03   
Soirée cinéma

30/03   
Projection de film "Le Labyrinthe"

### AVRIL

12/04   
Murder Party

### MAI

02/05   
Pique-nique de fin d'année avec spécialités des différents pays

### JUIN

### JUILLET

10-13/07     
Semaine du logement (webinaires + journée en présentiel campus de Talence)

## OUTILS ET RESSOURCES AU SERVICE DES EI :

Emplois étudiants dédiés ; parrainages ; guides traduits...



# BVE : Festival des engagés, 21-25/11/22

21/11/22 : soirée d'ouverture (multicampus), PJJ

Projection film « Better than us »

- **Fréquentation** : 75 participants

Remise de la 1<sup>ère</sup> édition des « trophées des assos »

- **24 projets** issus des 4 campus principaux
- **4 catégories / prix** :
  1. catégorie Citoyenneté : le Parlement des étudiants avec « Toi député.e » (Pessac)
  2. catégorie Développement durable : l'association M-Tech avec le « MayDay Student Music Festival » (Talence)
  3. catégorie Inclusion : la Karavan bordelaise avec « L'épicerie solidaire » (Carreire)
  4. catégorie Culture : la Tribune Montesquieu avec « Le procès des riches » (Pessac)



# Animations de Noël des BVE

- 06/12 : marché de Noël, ISVV Villenave d'Ornon
- 08/12 : marché de Noël, campus Talence, A22 (2000 participants, 15 associations)
- 13/12 : marché de Noël, campus Pessac
- 15/12 : stand de Noël, IUT Gradignan
- 15/12 : soirée patinoire/cocktail réservées aux EI
- 16/12 : stand de Noël, campus Carreire
- 17/12 : arbre de Noël des enfants d'étudiants, campus Talence



# BVE Talence : Aménagement du hall du A22

Projet déposé en janvier 2022 dans le cadre de l'AAP interservices CVEC

L'aménagement de cet espace a été conçu autour de plusieurs axes :

**1. créer des espaces de convivialité** : coins avec banquettes et tables basses (28 usagers en places assises), pour déjeuner, discuter ou travailler seuls ou en groupe. A proximité, 4 micro-ondes installés pour permettre de réchauffer les repas (+ meubles conçus sur mesure avec minuteurs sécurisés)

**2. créer des espaces de travail** : tablettes et chaises hautes (14 places assises + 2 places avec accès PMR), avec prises électriques murales installées le long du mur pour chaque place assise : les étudiants peuvent ainsi s'installer confortablement et brancher leurs ordinateurs sur le secteur

**3. moderniser les espaces associatifs** : stands associatifs avec tables mobiles et chaises modernes et légères (12 places assises + 6 tables pliantes à roulettes), afin de soutenir la dynamique associative et valoriser l'engagement associatif. Lors que les associations n'y sont pas installées, les étudiants investissent cette zone pour étudier, discuter, jouer aux cartes...

= objectifs d'amélioration des conditions de vie et d'études de nos étudiants avec un lieu de vie attractif, confortable, flexible et adapté à leurs besoins



# BVE Talence : SERD, 21-25/11/22

Mercredi 23 novembre, 18h, PJJ

## Evénement :

- co-organisé par le BVE de Talence, l'Espace santé étudiants et le service Trust
- financé par l'AAP interservices CVEC et les services co-organisateur
- fréquentation : 70/75 participants (ouvert à tous)

## Au programme :

- Mot d'ouverture
- Conférence-débat "*Parlons menstruations. Cycles, précarité et protections réutilisables*"
- Distribution de protections périodiques réutilisables
- Cocktail



# Bilan FSDIE et Vie étudiante 2022 – Eléments financiers

**Enveloppe disponible = 914 680€\***

dont budget CVEC annuelle 2022 = 879 738€

- *Soutien vie associative: 585 307 €*
- *Accompagnement social: 244 504€*
- *Fonctionnement du BVE: 49 927*

dont autres financements = 34 942€

- *Remboursement CVEC (chèques interservices + indemnités SC) : 1 120 €*
- *Remboursement FSDIE aides aux projets : 7 822 €*
- *Don de la fondation Bordeaux université : 26 000€*

**Montant total dépenses = 520 120€**, soit 57% d'exécution

dont sur CVEC annuelle 2022 = 485 177€, soit 55% d'exécution

dont autres financements = 26 000€

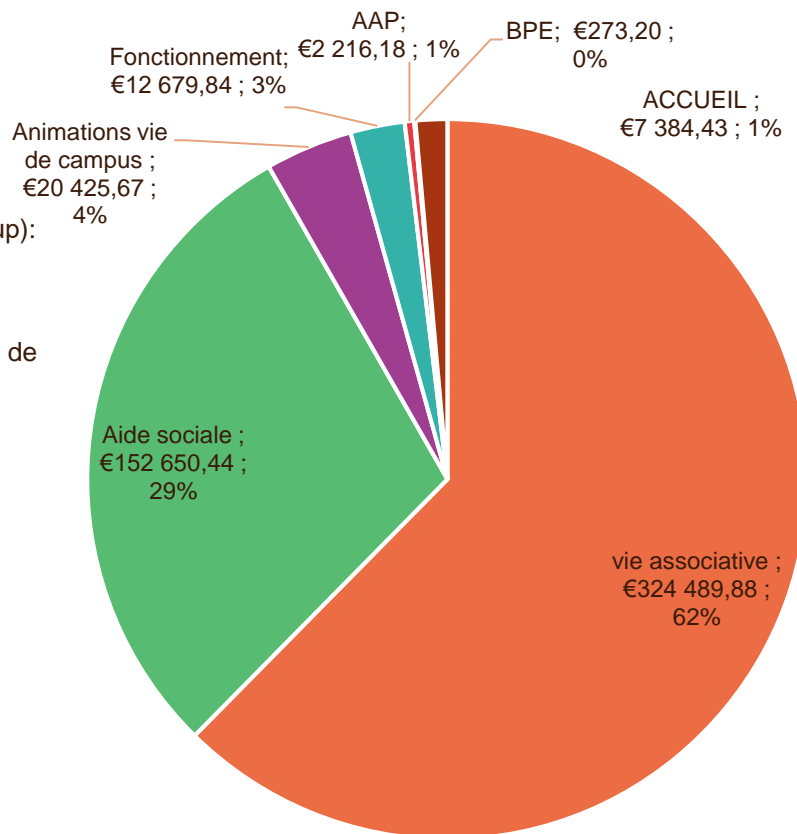
\*hors masse 30 sur une autre ligne

# Dépenses au titre de la vie étudiante et du FSDIE

## Consommation détaillée

- Soutien à la vie associative (subventions FSDIE, cafés FSDIE, formation des associations, semaine de l'engagement, achat de matériel, etc.) : 324 490€
- Aide sociale (subventions FSDIE, E-cartes alimentaires, achat masques en tissu, chèques inter-services et subvention Etu'récup): 152 650€
- Animations vie de campus ( animations tout au long de l'année, supports de diffusion dont subvention Radiocampus, distribution de protection durable, dérealisation de 2 cabanons de rangement, création et installation de Land Art ) : 20 426€
- Fonctionnement : 12 680€
- Contribution du BVE pour AAP : 2 216€
- Contribution du BVE pour BPE : 273€
- Activité d'accueil: 7 384€

**Consommation totale: 520 120€**



# Accompagnement social et associatif dont FSDIE : budget

## Point important pour la compréhension du budget

- Le FSDIE ne constitue qu'une partie des dépenses de la CVEC
- Les montants CVEC initiaux sont complétés dans l'année
- Montant CVEC prudentiel de 42€/étudiant en BI (budget initial)
- En juin/juillet après péréquation nationale : montant complémentaire jusqu'à 63,70€/étudiant en 2022



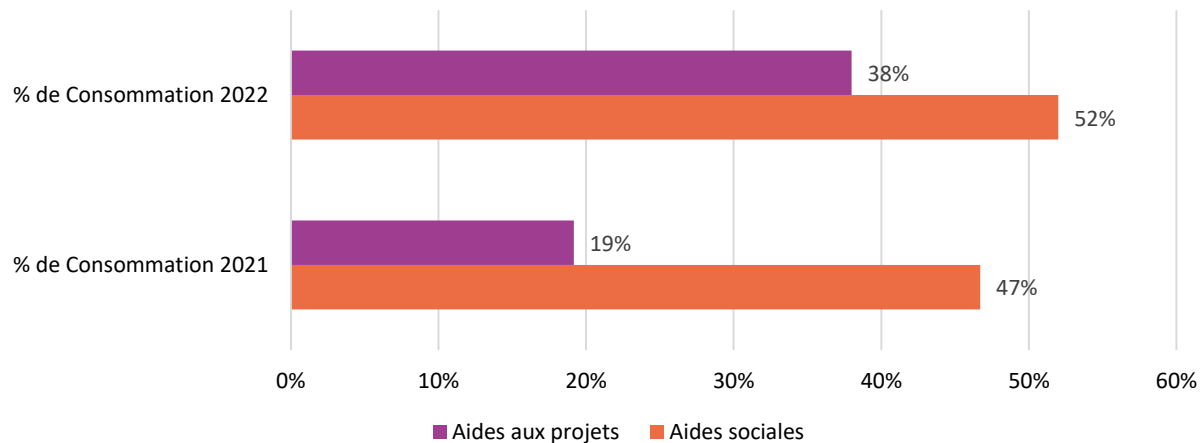
# Bilan CVEC (soutien vie associative et accompagnement social) 2022 – Éléments financiers

- **Consommation totale pour le soutien vie associative et accompagnement social : 477 141 €**  
soit 55% du budget CVEC + 26 000 € dons de la fondation Bordeaux Université
  
- **Soutien à la vie associative : 324 490 €**
  - Commission aides aux projets (FSDIE) : 154 202 €
  - Hors commission (indemnités services civiques, formations des associations, festival des engagé.e.s, fête la rentrée, festivernales, soutien aux associations, etc.) : 170 288 €
  
- **Accompagnement social : 126 650 € + 26 000€ dons de la fondation Bordeaux Université**
  - Commission aides sociales (FSDIE) : 130 380 €
  - Chèques alimentaires : 10 400€
  - Hors commission (semaine logement, jobdating, arbre de Noël des étudiants parents, chèque Cad'hoc, chèque inter-services, achats divers) : 22 270 €

**Consommation des fonds pour les commissions aides aux projets et aides sociales : 45% du montant disponible de la CVEC**



# Bilan FSDIE 2022 : comparaison avec 2021



FSDIE 2021	Budget	Consommation	% de Consommation	FSDIE 2022	Budget	Consommation	% de Consommation
Aides sociales	565 000 €	263 910 €	<b>47%</b>	Aides sociales	249 759 €	130 380 €	<b>52%</b>
Aides aux projets	402 134€	77 090€	<b>19%</b>	Aides aux projets	401 269 €	154 202 €	<b>38%</b>

# **BILAN COMMISSION AIDES AUX PROJETS**

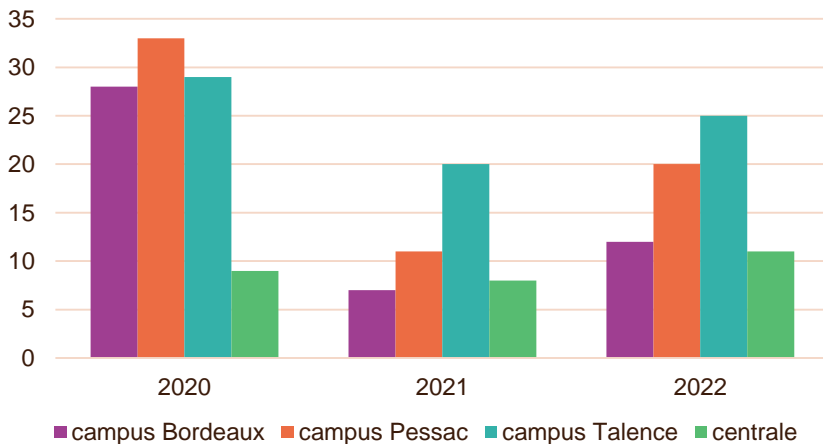
---

- Bilan aides au projet**
- Zoom sur des projets et associations**

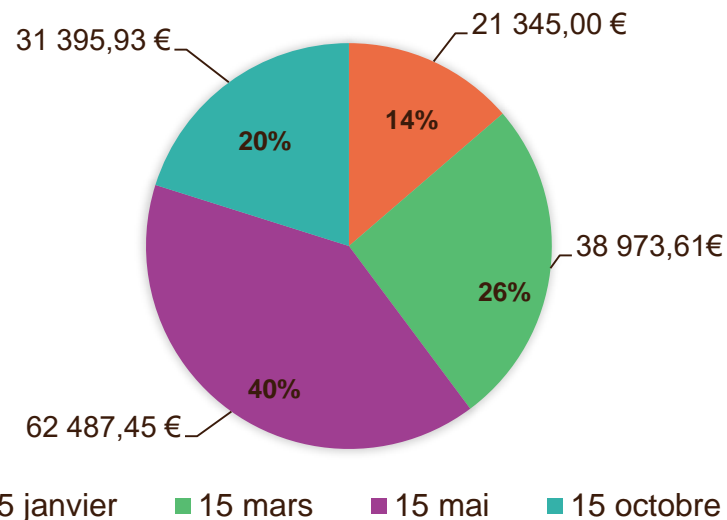
# FSDIE aides aux projets : analyse globale

- 118 projets déposés au total
- 77 projets éligibles (principal motif de l'inéligibilité : pas de rdv préalable)
- 68 avis favorables
- 68 subventionnés

## Nombre de projets par campus



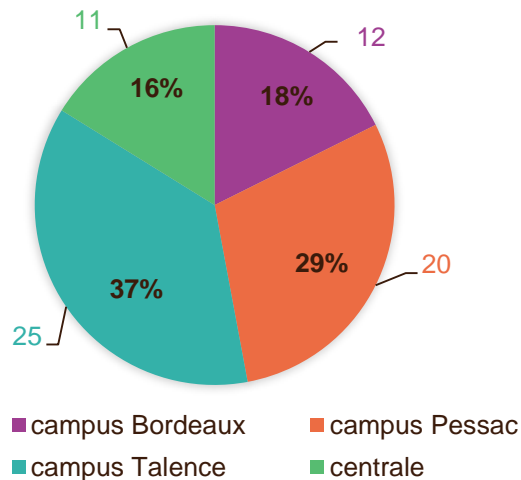
## Montant et % par commission



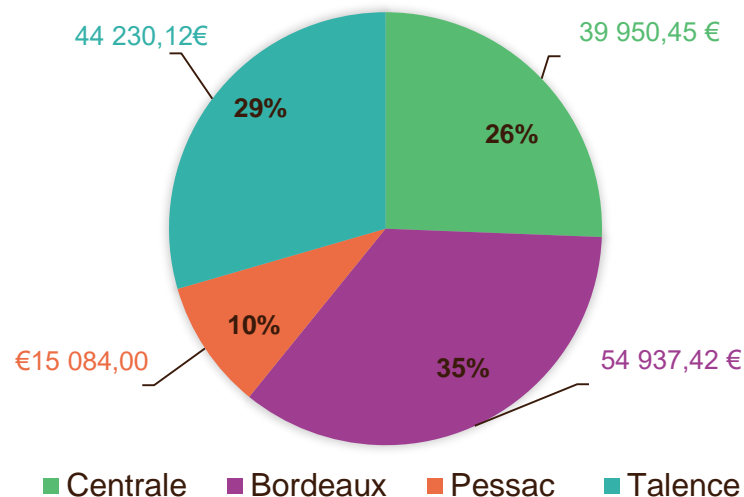
# FSDIE aide aux projets : répartition par campus

- Montant moyen des subventions : 2 052,68 € (min. 96,20 € – max. 14 500 €)
- Pourcentage moyen aide/budget total : 28,58%
- 39,71% projets sur campus / 60,29% projets hors campus

## Répartition des projets/campus

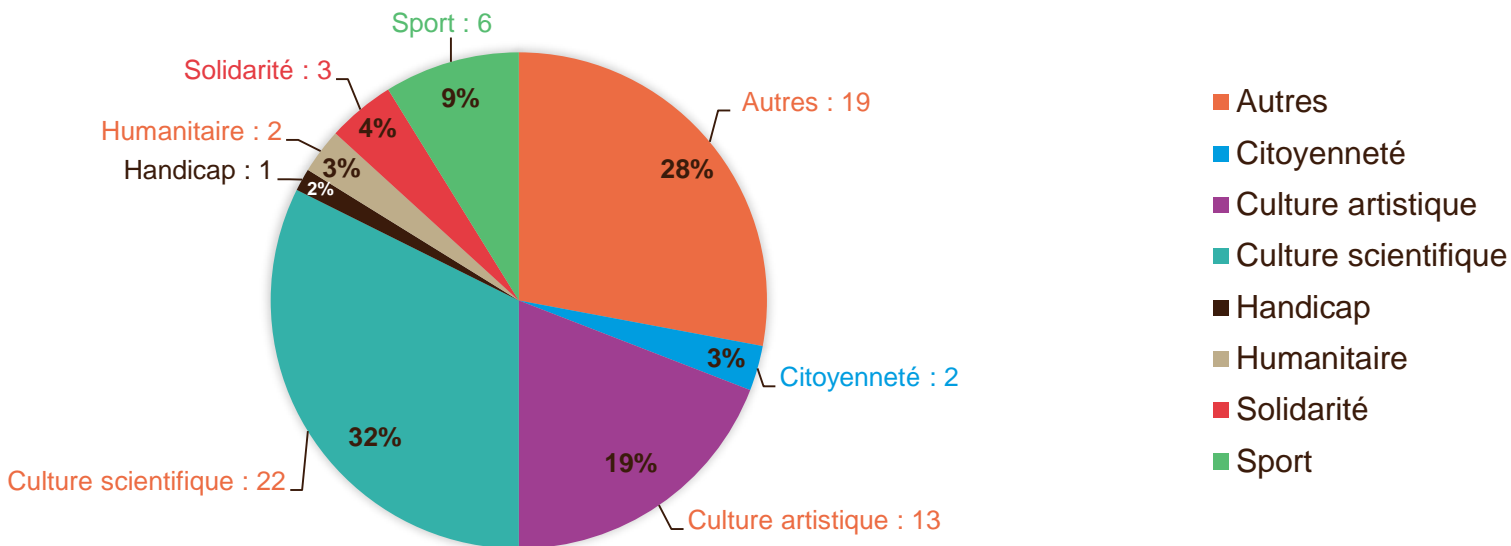


## Répartition des subventions/campus



# FSDIE aide aux projets : répartition par thématique

## Répartition des projets par thématique



# Associations bénéficiaires

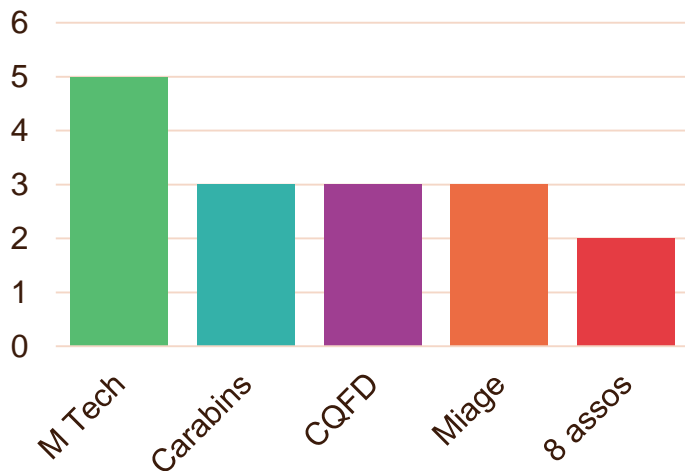
## 49 associations au total (dont 87,75% domiciliées)

A.M.P.I.R	Domiciliée	IBO	Domiciliée
ABEMIE	Domiciliée	IMPB	Domiciliée
ACBX	Domiciliée	Just'Act	Domiciliée
ACEPB	Domiciliée	La Tribune Montesquieu	Domiciliée
ADEBIO	Domiciliée	L'Astragale et la Fourmi	Domiciliée
AEBBCB	Domiciliée	Le Bureau de la Culture	Domiciliée
Alt	Non domiciliée	Le cercle des étudiants en OEnologie de Bordeaux	Domiciliée
AMBiGU	Domiciliée	Les Carabins de Bordeaux	Domiciliée
AS fac de droit	Domiciliée	Les Petits Maux en Bulle	Domiciliée
Ascoergo	Domiciliée	Los Teoporos	Domiciliée
Association des jeunes juristes des relations de travail ds l'entreprise	Domiciliée	Lysias Bordeaux	Domiciliée
Association des Juristes en Urbanisme et Construction d'Aquitaine	Domiciliée	Mass'Cot	Domiciliée
ATENA	Domiciliée	Master 2 droit et gestion du Patrimoine Bordeaux	Domiciliée
BASE	Domiciliée	Master 2 Droit pénal approfondi	Domiciliée
BDE IAE BORDEAUX	Domiciliée	Master Action Territoriale	Domiciliée
CEE	Domiciliée	MIAGE	Domiciliée
Club AES Bordeaux	Domiciliée	MOBIL'	Domiciliée
CQFD : Ce Qu'il Fallait Déguster	Domiciliée	M-Tech	Domiciliée
Créations du Septième Art	Non domiciliée	NBA	Domiciliée
Dealers de Science	Non domiciliée	PAEM	Domiciliée
Espace - 120	Domiciliée	Phar'Madagascar	Domiciliée
ESPASS	Domiciliée	RAE	Domiciliée
Eurofeel	Non domiciliée	TACK	Non domiciliée
F.E.D.I	Domiciliée	TerraDoc	Domiciliée
		Tongs et curiosités	Non domiciliée

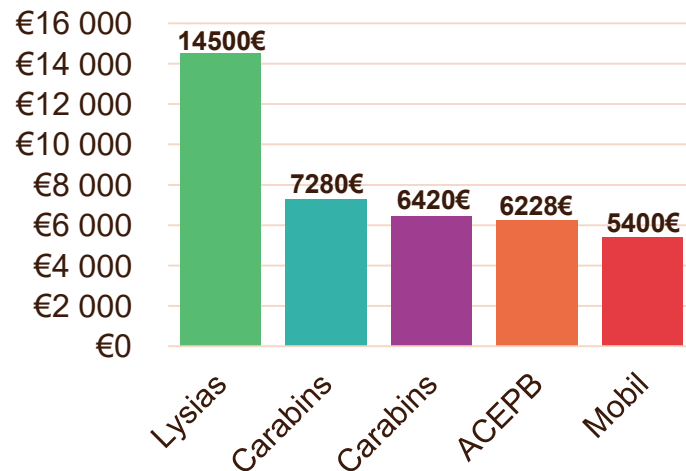
# Associations bénéficiaires



## Top 5 par nombre de projets



## Top 5 par montant des subventions



# Renforcement du dispositif de soutien à l'engagement associatif – actions complémentaires

---

## En complément des subventions FSDIE :

- **Coordination du festival des engagé.e.s et lancement de la première édition des trophées des associations**
- **Adaptation d'une offre de formations obligatoires suite aux modifications du RI du FSDIE, pour favoriser des évènements responsables :**
  - Maintien des formations « gestes qui sauvent » et « gestion de bar »
  - Formation à la prévention contre les violences sexistes et sexuelles
  - Formation à l'organisation d'évènements éco-responsables via Aremacs



# **BILAN FSDIE AIDES SOCIALES**

---

# Bilan accompagnement social : contexte

## Une politique sociale adaptée et complétée :

En commission, sur financement CVEC (montant règlementaire : env. 9% CVEC) volet **FSDIE aide sociale** : aide ponctuelle et exceptionnelle aux étudiants rencontrant une difficulté financière qui peut perturber le bon déroulement de leur formation.

Forfaits mis en place:

- Forfait aide alimentaire : 200 €
- Forfait achat d'ordinateur : 300 €
- Forfait aide à la connexion : 100 €

En commission, **dispositif complémentaire de lutte contre la fracture numérique**, financement région

En commission  
Sur financement établissement  
Volet **exonération totale des droits d'inscription** : à côté de l'exonération de droit des boursiers et pupilles de la Nation, politique volontariste « d'exonération »/ remboursement des droits d'inscription en fonction de la situation personnelle de l'étudiant

- Hors commission, sur financement CVEC :
- aide exceptionnelle pour les parents bénéficiaires FSDIE en 2022 :
    - 12 chèques cadhoc de 20 €/enfant = 240 €
  - Contexte hors CVEC: 8416 passages étudiants en 2022 pour les distributions de la banque alimentaire

## Un process :

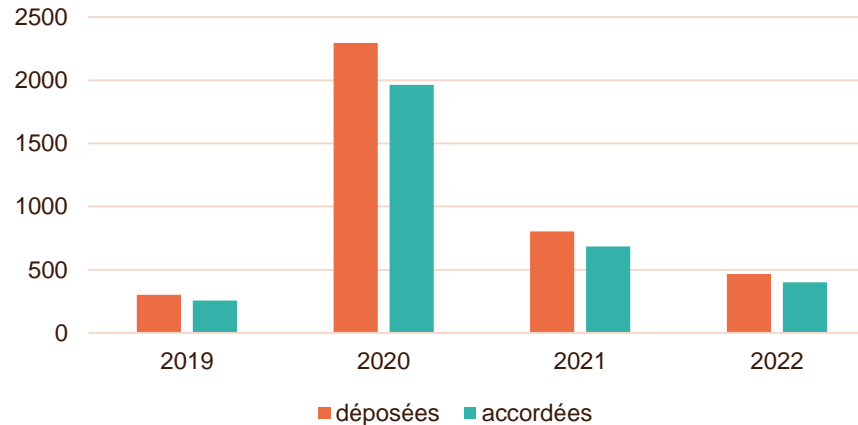
- Dossier dématérialisé disponible sur le site internet
- Traitement du dossier + entretien avec AS possible en visio ou par téléphone
- Étude des dossiers en commission aide sociale, réunies en visio 2 fois par mois

# Bilan FSDIE aides sociales : demandes en commission

## Aides demandées/accordées par campus (dossiers en commission)

	Aides accordées	Aides déposées	Ratio
Bordeaux	56	65	86,15%
Pessac	184	222	82,88%
Talence	160	180	88,89%
<b>Total</b>	<b>400</b>	<b>467</b>	<b>85,6%</b>

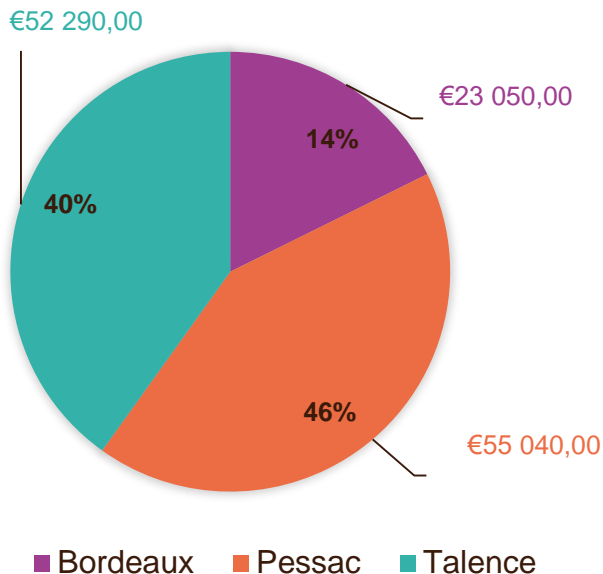
## Evolution du nombre de demandes



# Bilan FSDIE aides sociales : montants

Répartition des aides accordées par campus

Montant total 2022 : 135 830 €  
(2021 : 270 410 € / 2020 : 705 785 €)



*En miroir, poids approximatif des campus*

*Bordeaux : 43%*

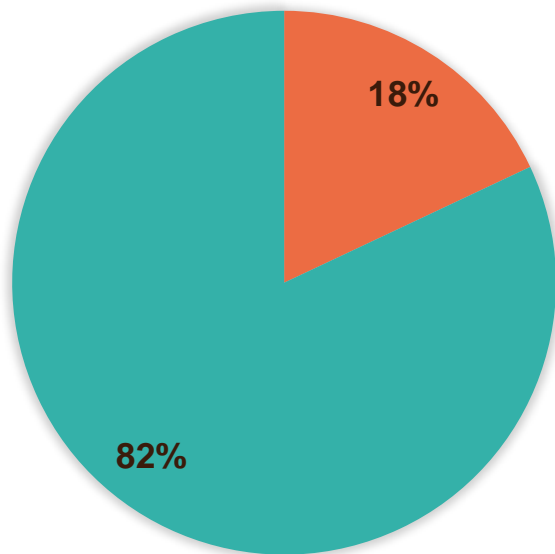
*Pessac : 34%*

*Talence : 23%*

Evolution du montant moyen de l'aide	2022	2021	2020	2019	2018
Bordeaux	<b>402,00 €</b>	440,00 €	341,00 €	455,00 €	464,00 €
Pessac	<b>300,00 €</b>	383,00 €	369,00 €	429,00 €	461,00 €
Talence	<b>331,00 €</b>	386,00 €	357,00 €	802,00 €	461,00 €

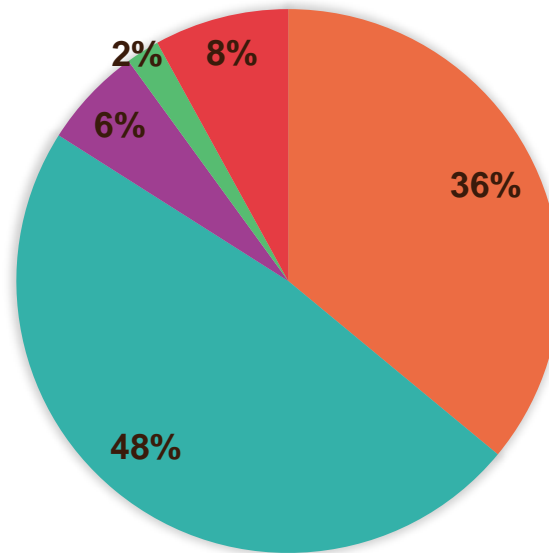
# Bilan FSDIE aides sociales : les étudiants aidés

Aides accordées par nationalité



■ Française ■ Autre

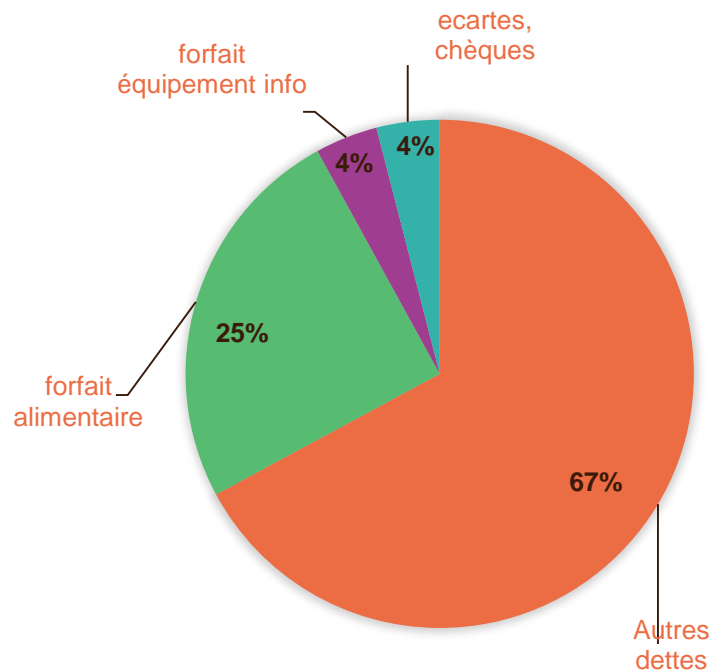
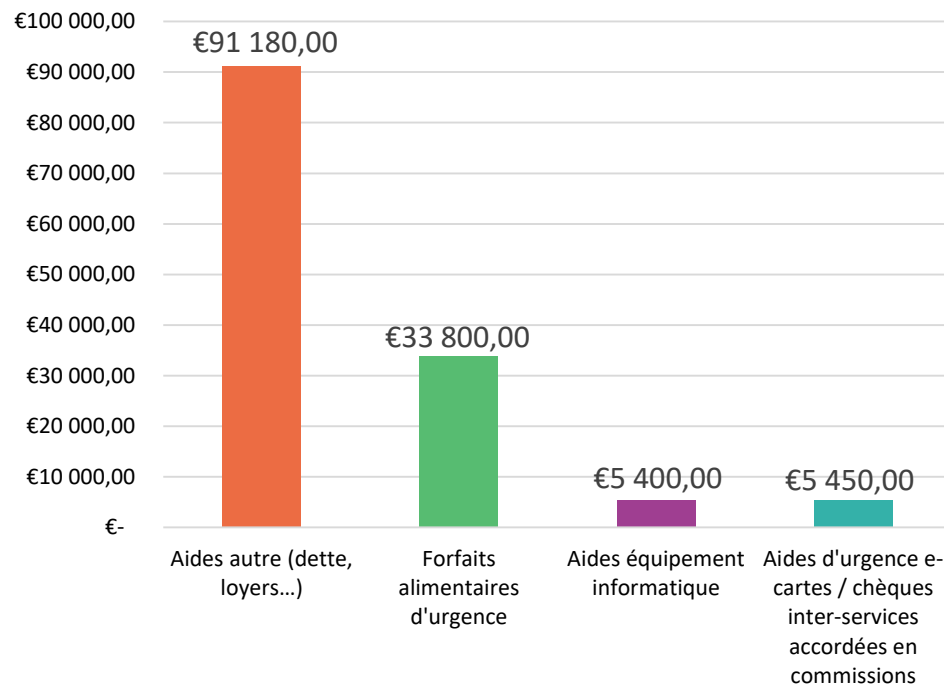
Aides accordées par niveau d'études



■ Master ■ Licence ■ Autres ■ DU ■ Doctorat

# Bilan FSDIE aides sociales : nature des aides

## Répartition des aides par nature



- 42% des aidés ont obtenus une aide alimentaire (169)
- 18 aides au financement d'ordi accordées

# Bilan Transverse

---

# Dépenses transverses

**Budget total CVEC 2022 = 392 647€**

Dépenses exécutées	Fonctionnement	Investissement	Masse salariale	Total
BPE	43 264 €	2 500 €		45 764 €
Fête de la rentrée	14 820 €			14 820 €
Open Campus	23 747 €			23 747 €
Atelier LSF	2 488 €			2 488 €
Impression du guide étudiant 2022-2023	3 267 €			3 267 €
Formation	12 880 €			12 880 €
Plateforme Decidim	15 300 €			15 300 €
Divers	413 €			413 €
<b>Total</b>	<b>116 179 €</b>	<b>2 500 €</b>	<b>- €</b>	<b>118 679 €</b>

Taux d'exécution = 30%

## Constats :

- Nette augmentation d'actions des services de la vie de campus par rapport à 2021.
- Nette augmentation des BPE par rapport à 2021.



# Bilan conso AAP 2022

18 projets déposés – 17 projets retenus 191 759€ voté pour les projets 2022

Nom du projet	Composante	Domaine	Montant du projet	FCT	INV	PRS	TOTAL	% de conso
PEER 2 – portefeuille d'expériences ecoresponsables	Campus Périgord	Accueil	24 000	3 000			3 000	13%
Aménagement de la rue A22	BVE	Accueil	25 000	14 311			14 311	57%
Aménagement d'espaces de vie de campus ISVV	ISVV	Accueil	7 000	7 000			7 000	100%
Aménagement des niches du couloir des amphithéâtre DSPEG	BVE	Accueil	20 000	13 828	4 977		18 805	94%
Aménagement d'un nouveau foyer des étudiants	Campus Périgord	Santé	8 300	3 659	1 502		5 161	62%
Ambassadeurs des transitions	DIPSI	Culture	50 000	6 000		12 000	18 000	36%
Favoriser l'usage des mobilités douces par l'aménagement cyclable du campus Périgord	Campus Périgord	Accueil	17 839		15 507		15 507	87%
Achat d'éthylotests électroniques	ISVV	Santé	1 100	1 100			1 100	100%
Semaine d'intégration du collège SH : rentrée 2022	SH	Accueil	2 195	2 195			2 195	100%
Accès pour toutes aux protections périodiques durables	BVE	Accueil	5 823	5 823			5 823	100%
Aménagement de tables de pique-nique	Evering	Accueil	4 000	4 000			4 000	100%
<b>AAP 2022</b>			<b>167 257</b>	<b>60 915,52</b>	<b>21 986</b>	<b>12 000</b>	<b>94 901,52</b>	<b>57%</b>
AAP 2019-2021			26 348	8 348		18 000	26 348	100%
<b>TOTAL</b>			<b>191 605</b>	<b>69 264</b>	<b>21 986</b>	<b>30 000</b>	<b>121 250</b>	<b>63%</b>

# Bilan RH

## RH CVEC 2022

Actions	Montant
Emplois étudiants BVE et culture	128 220€
Contractuels: -1 IGE -1 ARTF -1 INF A	50 070€
Emploi BVE / titulaire/ seule opération prévue PGE 19	51 415€
<b>TOTAL</b>	<b>231 455€</b>

**83% du budget consommé**

## Des lignes complémentaires prises sur les reliquats

Actions	Montant
-3 TECH -1 ARTF -2 IGE	<b>142 155€</b>

**64% du budget consommé**